

# CONSORZIO TUTELA E PREVENZIONE RANDAGISMO

## ‘San Francesco’

Sede c/o Palazzo Municipale del Comune di Lizzano C.so Vitt. Emanuele n.54.

REG.2

### COPIA DEL VERBALE ASSEMBLEA

SEDUTA DEL 14/04/2022

**OGGETTO:** **Approvazione del rendiconto della gestione per l'esercizio 2021 ai sensi dell'art. 227 del d.Lgs. n. 267/000.**

L'anno duemilaventidue, addì 14 del mese di aprile, alle ore 13.25, in modalità in videoconferenza, regolarmente convocati, all'appello nominale risultano i Signori:

COMUNE	CARICA	COGNOME E NOME	PRESENTE	ASSENTE
COMUNE DI MARUGGIO	PRESIDENTE	GIOVANNI ROSARIO DE RUBERTIS	x	
COMUNE DI TORRICELLA	COMPONENTE	FRANCESCO TURCO	x	
COMUNE DI LIZZANO	COMPONENTE	ANTONIETTA D'ORIA		x
COMUNE DI FRAGAGNANO	COMPONENTE	MASSIMILIANO CANNARILE	x	
COMUNE DI MONTEIASI	COMPONENTE			x
COMUNE DI CAROSINO	COMPONENTE	MARIO LAPESA	x	

Presiede la riunione il Presidente il sig. Giovanni Rosario De Rubertis

Assiste alla seduta il segretario comunale del Comune di Torricella il dott. Antonio MEZZOLLA.

Constatato il numero legale della seduta, presenti n.4, assenti n.2, il presidente ne dichiara la validità.



Letto, confermato e sottoscritto.-

**IL PRESIDENTE**

f.to (Sig. Giovanni Rosario de Rubertis)

**IL SEGRETARIO GENERALE**

f.to (Dott. Antonio Mezzolla)

.....  
Parere sulla proposta per la regolarità tecnica:  
FAVOREVOLE  
Data **Il Responsabile del Servizio**  
( f.to dott. Aldo Marino )  
.....

.....  
Parere sulla proposta per la regolarità contabile:  
FAVOREVOLE  
Data **Il Responsabile di Ragioneria**  
(f.to Dr. Aldo MARINO)  
.....

Il presente atto è stato affisso oggi \_\_\_\_\_ all'Albo Pretorio Comunale e vi rimarrà pubblicato per quindici giorni consecutivi.-  
Data \_\_\_\_\_

**L'INCARICATO ALLA PUBBLICAZIONE**

**IL SEGRETARIO GENERALE**  
**Dott. Rosario Cuzzolini**

**ATTESTAZIONE DI AVVENUTA PUBBLICAZIONE**

Si attesta che la presente deliberazione è stata affissa all'albo pretorio comunale per quindici giorni consecutivi dal \_\_\_\_\_ al \_\_\_\_\_ (art. 124, comma 1 D.L.vo 18.8.2000 n. 267) senza opposizioni.

Data \_\_\_\_\_

**L'INCARICATO**

**IL SEGRETARIO GENERALE**  
**Dott. Rosario Cuzzolini**

Il sottoscritto Responsabile del Servizio;  
- visti gli atti d'ufficio;  
- in esecuzione dei seguenti articoli del D.L.vo 18.8.2000, n. 267,

**ATTESTA**

**che la presente deliberazione:**

- è divenuta esecutiva in data \_\_\_\_\_;
  - perché dichiarata immediatamente eseguibile (art.134, c. 4 del D.L.vo 18.8.2000, n. 267);
  - decorsi giorni dieci dalla pubblicazione (art.134, c. 3 del D.L.vo 18.8.2000, n. 267).-
- è stata affissa all'albo pretorio comunale, come prescritto dall'art. 124, c. 1 del D.L.vo 18.8.2000 n. 267, per quindici giorni consecutivi dal \_\_\_\_\_ al \_\_\_\_\_, senza opposizioni.-

**IL RESPONSABILE DEL SERVIZIO**  
()

Data \_\_\_\_\_

E' copia conforme all'originale per uso amministrativo.  
Lizzano,  
**IL SEGRETARIO GENERALE**

CONSORZIO TUTELA E PREVENZIONE

RANDAGISMO "SAN FRANCESCO"

CONTO DEL BILANCIO - GESTIONE DELLE ENTRATE 2021

TITOLO TIPOLOGIA	DENOMINAZIONE	RESIDUI ATTIVI AL 1/1/2021 (RS)		RISCOSSIONI IN C/RESIDUI (RR)		RIACCERTAMENTI RESIDUI (R)				RESIDUI ATTIVI DA ESERCIZI PRECEDENTI (EP = RS -RR+R)	
		PREVISIONI DEFINITIVE DI COMPETENZA (CP)		RISCOSSIONI IN C/COMPETENZA (RC)		ACCERTAMENTI (A)		MAGGIORI O MINORI ENTRATE DI COMPETENZA =A-CP		RESIDUI ATTIVI DA ESERCIZIO DI COMPETENZA (EC=A-RC)	
		PREVISIONI DEFINITIVE DI CASSA (CS)		TOTALE RISCOSSIONI (TR=RR+RC)		MAGGIORI O MINORI ENTRATE DI CASSA =TR-CS				TOTALE RESIDUI ATTIVI DA RIPORTARE (TR=EP+EC)	
	FONDO PLURIENNALE VINCOLATO PER SPESE CORRENTI (1)	CP	0,00								
	FONDO PLURIENNALE VINCOLATO PER SPESE IN CONTO CAPITALE (1)	CP	25.778,81								
	UTILIZZO AVANZO DI AMMINISTRAZIONE (2)	CP	40.000,00								
	- di cui Utilizzo Fondo anticipazioni di liquidità	CP	0,00								
<b>TITOLO 2</b>	<b>TRASFERIMENTI CORRENTI</b>										
<b>20101</b>	<b>Tipologia 101: Trasferimenti correnti da Amministrazioni pubbliche</b>	RS	58.580,62	RR	33.594,44	R	0,00			EP	24.986,18
		CP	38.328,00	RC	32.726,11	A	38.327,99	CP	-0,01	EC	5.601,88
		CS	96.908,62	TR	66.320,55	CS	-30.588,07			TR	30.588,06
<b>20000</b>	<b>Totale TITOLO 2 TRASFERIMENTI CORRENTI</b>	RS	58.580,62	RR	33.594,44	R	0,00			EP	24.986,18
		CP	38.328,00	RC	32.726,11	A	38.327,99	CP	-0,01	EC	5.601,88
		CS	96.908,62	TR	66.320,55	CS	-30.588,07			TR	30.588,06

CONSORZIO TUTELA E PREVENZIONE

RANDAGISMO "SAN FRANCESCO"

**CONTO DEL BILANCIO - GESTIONE DELLE ENTRATE 2021**

TITOLO TIPOLOGIA	DENOMINAZIONE	RESIDUI ATTIVI AL 1/1/2021 (RS)		RISCOSSIONI IN C/RESIDUI (RR)		RIACCERTAMENTI RESIDUI (R)				RESIDUI ATTIVI DA ESERCIZI PRECEDENTI (EP = RS -RR+R)	
		PREVISIONI DEFINITIVE DI COMPETENZA (CP)		RISCOSSIONI IN C/COMPETENZA (RC)		ACCERTAMENTI (A)		MAGGIORI O MINORI ENTRATE DI COMPETENZA =A-CP		RESIDUI ATTIVI DA ESERCIZIO DI COMPETENZA (EC=A-RC)	
		PREVISIONI DEFINITIVE DI CASSA (CS)		TOTALE RISCOSSIONI (TR=RR+RC)		MAGGIORI O MINORI ENTRATE DI CASSA =TR-CS				TOTALE RESIDUI ATTIVI DA RIPORTARE (TR=EP+EC)	
<b>TITOLO 3</b>	<b>ENTRATE EXTRATRIBUTARIE</b>										
<b>30100</b>	<b>Tipologia 100: Vendita di beni e servizi e proventi derivanti dalla gestione dei beni</b>	<b>RS</b>	83.194,50	<b>RR</b>	73.561,40	<b>R</b>	0,07			<b>EP</b>	9.633,17
		<b>CP</b>	171.600,00	<b>RC</b>	88.936,48	<b>A</b>	109.260,42	<b>CP</b>	-62.339,58	<b>EC</b>	20.323,94
		<b>CS</b>	254.794,50	<b>TR</b>	162.497,88	<b>CS</b>	-92.296,62			<b>TR</b>	29.957,11
<b>30300</b>	<b>Tipologia 300: Interessi attivi</b>	<b>RS</b>	0,00	<b>RR</b>	0,00	<b>R</b>	0,00			<b>EP</b>	0,00
		<b>CP</b>	50,00	<b>RC</b>	0,03	<b>A</b>	0,16	<b>CP</b>	-49,84	<b>EC</b>	0,13
		<b>CS</b>	50,00	<b>TR</b>	0,03	<b>CS</b>	-49,97			<b>TR</b>	0,13
<b>30500</b>	<b>Tipologia 500: Rimborsi e altre entrate correnti</b>	<b>RS</b>	0,00	<b>RR</b>	0,00	<b>R</b>	0,00			<b>EP</b>	0,00
		<b>CP</b>	0,00	<b>RC</b>	0,00	<b>A</b>	0,00	<b>CP</b>	0,00	<b>EC</b>	0,00
		<b>CS</b>	0,00	<b>TR</b>	0,00	<b>CS</b>	0,00			<b>TR</b>	0,00
<b>30000</b>	<b>Totale TITOLO 3 ENTRATE EXTRATRIBUTARIE</b>	<b>RS</b>	83.194,50	<b>RR</b>	73.561,40	<b>R</b>	0,07			<b>EP</b>	9.633,17
		<b>CP</b>	171.650,00	<b>RC</b>	88.936,51	<b>A</b>	109.260,58	<b>CP</b>	-62.389,42	<b>EC</b>	20.324,07
		<b>CS</b>	254.844,50	<b>TR</b>	162.497,91	<b>CS</b>	-92.346,59			<b>TR</b>	29.957,24

CONSORZIO TUTELA E PREVENZIONE

RANDAGISMO "SAN FRANCESCO"

**CONTO DEL BILANCIO - GESTIONE DELLE ENTRATE 2021**

TITOLO TIPOLOGIA	DENOMINAZIONE	RESIDUI ATTIVI AL 1/1/2021 (RS)		RISCOSSIONI IN C/RESIDUI (RR)		RIACCERTAMENTI RESIDUI (R)				RESIDUI ATTIVI DA ESERCIZI PRECEDENTI (EP = RS -RR+R)	
		PREVISIONI DEFINITIVE DI COMPETENZA (CP)		RISCOSSIONI IN C/COMPETENZA (RC)		ACCERTAMENTI (A)		MAGGIORI O MINORI ENTRATE DI COMPETENZA =A-CP		RESIDUI ATTIVI DA ESERCIZIO DI COMPETENZA (EC=A-RC)	
		PREVISIONI DEFINITIVE DI CASSA (CS)		TOTALE RISCOSSIONI (TR=RR+RC)		MAGGIORI O MINORI ENTRATE DI CASSA =TR-CS				TOTALE RESIDUI ATTIVI DA RIPORTARE (TR=EP+EC)	
<b>TITOLO 4</b>	<b>ENTRATE IN CONTO CAPITALE</b>										
<b>40200</b>	<b>Tipologia 200: Contributi agli investimenti</b>	<b>RS</b>	5.846,31	<b>RR</b>	0,00	<b>R</b>	0,00			<b>EP</b>	5.846,31
		<b>CP</b>	0,00	<b>RC</b>	0,00	<b>A</b>	0,00	<b>CP</b>	0,00	<b>EC</b>	0,00
		<b>CS</b>	5.846,31	<b>TR</b>	0,00	<b>CS</b>	-5.846,31			<b>TR</b>	5.846,31
<b>40000</b>	<b>Totale TITOLO 4 ENTRATE IN CONTO CAPITALE</b>	<b>RS</b>	5.846,31	<b>RR</b>	0,00	<b>R</b>	0,00			<b>EP</b>	5.846,31
		<b>CP</b>	0,00	<b>RC</b>	0,00	<b>A</b>	0,00	<b>CP</b>	0,00	<b>EC</b>	0,00
		<b>CS</b>	5.846,31	<b>TR</b>	0,00	<b>CS</b>	-5.846,31			<b>TR</b>	5.846,31

CONSORZIO TUTELA E PREVENZIONE

RANDAGISMO "SAN FRANCESCO"

**CONTO DEL BILANCIO - GESTIONE DELLE ENTRATE 2021**

TITOLO TIPOLOGIA	DENOMINAZIONE	RESIDUI ATTIVI AL 1/1/2021 (RS)		RISCOSSIONI IN C/RESIDUI (RR)		RIACCERTAMENTI RESIDUI (R)				RESIDUI ATTIVI DA ESERCIZI PRECEDENTI (EP = RS -RR+R)	
		PREVISIONI DEFINITIVE DI COMPETENZA (CP)		RISCOSSIONI IN C/COMPETENZA (RC)		ACCERTAMENTI (A)		MAGGIORI O MINORI ENTRATE DI COMPETENZA =A-CP		RESIDUI ATTIVI DA ESERCIZIO DI COMPETENZA (EC=A-RC)	
		PREVISIONI DEFINITIVE DI CASSA (CS)		TOTALE RISCOSSIONI (TR=RR+RC)		MAGGIORI O MINORI ENTRATE DI CASSA =TR-CS				TOTALE RESIDUI ATTIVI DA RIPORTARE (TR=EP+EC)	
<b>TITOLO 6</b>	<b>ACCENSIONE PRESTITI</b>										
<b>60300</b>	<b>Tipologia 300: Accensione Mutui e altri finanziamenti a medio lungo termine</b>	<b>RS</b>	6.113,90	<b>RR</b>	0,00	<b>R</b>	0,00			<b>EP</b>	6.113,90
		<b>CP</b>	0,00	<b>RC</b>	0,00	<b>A</b>	0,00	<b>CP</b>	0,00	<b>EC</b>	0,00
		<b>CS</b>	6.113,90	<b>TR</b>	0,00	<b>CS</b>	-6.113,90			<b>TR</b>	6.113,90
<b>60000</b>	<b>Totale TITOLO 6 ACCENSIONE PRESTITI</b>	<b>RS</b>	6.113,90	<b>RR</b>	0,00	<b>R</b>	0,00			<b>EP</b>	6.113,90
		<b>CP</b>	0,00	<b>RC</b>	0,00	<b>A</b>	0,00	<b>CP</b>	0,00	<b>EC</b>	0,00
		<b>CS</b>	6.113,90	<b>TR</b>	0,00	<b>CS</b>	-6.113,90			<b>TR</b>	6.113,90

CONSORZIO TUTELA E PREVENZIONE

RANDAGISMO "SAN FRANCESCO"

CONTO DEL BILANCIO - GESTIONE DELLE ENTRATE 2021

TITOLO TIPOLOGIA	DENOMINAZIONE	RESIDUI ATTIVI AL 1/1/2021 (RS)		RISCOSSIONI IN C/RESIDUI (RR)		RIACCERTAMENTI RESIDUI (R)		RESIDUI ATTIVI DA ESERCIZI PRECEDENTI (EP = RS -RR+R)			
		PREVISIONI DEFINITIVE DI COMPETENZA (CP)		RISCOSSIONI IN C/COMPETENZA (RC)		ACCERTAMENTI (A)		MAGGIORI O MINORI ENTRATE DI COMPETENZA =A-CP			
		PREVISIONI DEFINITIVE DI CASSA (CS)		TOTALE RISCOSSIONI (TR=RR+RC)		MAGGIORI O MINORI ENTRATE DI CASSA =TR-CS		TOTALE RESIDUI ATTIVI DA RIPORTARE (TR=EP+EC)			
<b>TITOLO 9</b>	<b>ENTRATE PER CONTO TERZI E PARTITE DI GIRO</b>										
<b>90100</b>	<b>Tipologia 100: Entrate per partite di giro</b>	<b>RS</b>	0,00	<b>RR</b>	0,00	<b>R</b>	0,00	<b>CP</b>	-118.587,55	<b>EP</b>	0,00
		<b>CP</b>	153.000,00	<b>RC</b>	34.412,45	<b>A</b>	34.412,45	<b>CP</b>		<b>EC</b>	0,00
		<b>CS</b>	153.000,00	<b>TR</b>	34.412,45	<b>CS</b>	-118.587,55			<b>TR</b>	0,00
<b>90200</b>	<b>Tipologia 200: Entrate per conto terzi</b>	<b>RS</b>	550,80	<b>RR</b>	0,00	<b>R</b>	0,00	<b>CP</b>	-120.000,00	<b>EP</b>	550,80
		<b>CP</b>	120.000,00	<b>RC</b>	0,00	<b>A</b>	0,00	<b>CP</b>		<b>EC</b>	0,00
		<b>CS</b>	120.550,80	<b>TR</b>	0,00	<b>CS</b>	-120.550,80			<b>TR</b>	550,80
<b>90000</b>	<b>Totale TITOLO 9 ENTRATE PER CONTO TERZI E PARTITE DI GIRO</b>	<b>RS</b>	550,80	<b>RR</b>	0,00	<b>R</b>	0,00	<b>CP</b>	-238.587,55	<b>EP</b>	550,80
		<b>CP</b>	273.000,00	<b>RC</b>	34.412,45	<b>A</b>	34.412,45	<b>CP</b>		<b>EC</b>	0,00
		<b>CS</b>	273.550,80	<b>TR</b>	34.412,45	<b>CS</b>	-239.138,35			<b>TR</b>	550,80
<b>TOTALE TITOLI</b>		<b>RS</b>	154.286,13	<b>RR</b>	107.155,84	<b>R</b>	0,07	<b>CP</b>	-300.976,98	<b>EP</b>	47.130,36
		<b>CP</b>	482.978,00	<b>RC</b>	156.075,07	<b>A</b>	182.001,02	<b>CP</b>		<b>EC</b>	25.925,95
		<b>CS</b>	637.264,13	<b>TR</b>	263.230,91	<b>CS</b>	-374.033,22			<b>TR</b>	73.056,31
<b>TOTALE GENERALE DELLE ENTRATE</b>		<b>RS</b>	154.286,13	<b>RR</b>	107.155,84	<b>R</b>	0,07	<b>CP</b>	-300.976,98	<b>EP</b>	47.130,36
		<b>CP</b>	548.756,81	<b>RC</b>	156.075,07	<b>A</b>	182.001,02	<b>CP</b>		<b>EC</b>	25.925,95
		<b>CS</b>	637.264,13	<b>TR</b>	263.230,91	<b>CS</b>	-374.033,22			<b>TR</b>	73.056,31



CONSORZIO TUTELA E PREVENZIONE

RANDAGISMO "SAN FRANCESCO"

CONTO DEL BILANCIO - RIEPILOGO GENERALE DELLE ENTRATE 2021

TITOLO	DENOMINAZIONE	RESIDUI ATTIVI AL 1/1/2021 (RS)		RISCOSSIONI IN C/RESIDUI (RR)		RIACCERTAMENTI RESIDUI (R)		RESIDUI ATTIVI DA ESERCIZI PRECEDENTI (EP = RS -RR+R)			
		PREVISIONI DEFINITIVE DI COMPETENZA (CP)		RISCOSSIONI IN C/COMPETENZA (RC)		ACCERTAMENTI (A)		MAGGIORI O MINORI ENTRATE DI COMPETENZA =A-CP			
		PREVISIONI DEFINITIVE DI CASSA (CS)		TOTALE RISCOSSIONI (TR=RR+RC)		MAGGIORI O MINORI ENTRATE DI CASSA =TR-CS		TOTALE RESIDUI ATTIVI DA RIPORTARE (TR=EP+EC)			
	FONDO PLURIENNALE VINCOLATO PER SPESE CORRENTI (1)	CP	0,00								
	FONDO PLURIENNALE VINCOLATO PER SPESE IN CONTO CAPITALE (1)	CP	25.778,81								
	UTILIZZO AVANZO DI AMMINISTRAZIONE (2)	CP	40.000,00								
	- di cui Utilizzo Fondo anticipazioni di liquidità	CP	0,00								
<b>TITOLO 1</b>	<b>ENTRATE CORRENTI DI NATURA TRIBUTARIA, CONTRIBUTIVA E PEREQUATIVA</b>	RS	0,00	RR	0,00	R	0,00	CP	0,00	EP	0,00
		CP	0,00	RC	0,00	A	0,00		0,00	EC	0,00
		CS	0,00	TR	0,00	CS	0,00			TR	0,00
<b>TITOLO 2</b>	<b>TRASFERIMENTI CORRENTI</b>	RS	58.580,62	RR	33.594,44	R	0,00	CP		EP	24.986,18
		CP	38.328,00	RC	32.726,11	A	38.327,99	CP	-0,01	EC	5.601,88
		CS	96.908,62	TR	66.320,55	CS	-30.588,07			TR	30.588,06
<b>TITOLO 3</b>	<b>ENTRATE EXTRATRIBUTARIE</b>	RS	83.194,50	RR	73.561,40	R	0,07	CP		EP	9.633,17
		CP	171.650,00	RC	88.936,51	A	109.260,58	CP	-62.389,42	EC	20.324,07
		CS	254.844,50	TR	162.497,91	CS	-92.346,59			TR	29.957,24
<b>TITOLO 4</b>	<b>ENTRATE IN CONTO CAPITALE</b>	RS	5.846,31	RR	0,00	R	0,00	CP		EP	5.846,31
		CP	0,00	RC	0,00	A	0,00	CP	0,00	EC	0,00
		CS	5.846,31	TR	0,00	CS	-5.846,31			TR	5.846,31
<b>TITOLO 5</b>	<b>ENTRATE DA RIDUZIONE DI ATTIVITA' FINANZIARIE</b>	RS	0,00	RR	0,00	R	0,00	CP		EP	0,00
		CP	0,00	RC	0,00	A	0,00	CP	0,00	EC	0,00
		CS	0,00	TR	0,00	CS	0,00			TR	0,00
<b>TITOLO 6</b>	<b>ACCENSIONE PRESTITI</b>	RS	6.113,90	RR	0,00	R	0,00	CP		EP	6.113,90
		CP	0,00	RC	0,00	A	0,00	CP	0,00	EC	0,00
		CS	6.113,90	TR	0,00	CS	-6.113,90			TR	6.113,90
<b>TITOLO 7</b>	<b>ANTICIPAZIONI DA ISTITUTO TESORIERE/CASSIERE</b>	RS	0,00	RR	0,00	R	0,00	CP		EP	0,00
		CP	0,00	RC	0,00	A	0,00	CP	0,00	EC	0,00
		CS	0,00	TR	0,00	CS	0,00			TR	0,00
<b>TITOLO 9</b>	<b>ENTRATE PER CONTO TERZI E PARTITE DI GIRO</b>	RS	550,80	RR	0,00	R	0,00	CP		EP	550,80
		CP	273.000,00	RC	34.412,45	A	34.412,45	CP	-238.587,55	EC	0,00
		CS	273.550,80	TR	34.412,45	CS	-239.138,35			TR	550,80

CONSORZIO TUTELA E PREVENZIONE

RANDAGISMO "SAN FRANCESCO"

**CONTO DEL BILANCIO - RIEPILOGO GENERALE DELLE ENTRATE 2021**

TITOLO	DENOMINAZIONE	RESIDUI ATTIVI AL 1/1/2021 (RS)		RISCOSSIONI IN C/RESIDUI (RR)		RIACCERTAMENTI RESIDUI (R)		RESIDUI ATTIVI DA ESERCIZI PRECEDENTI (EP = RS -RR+R)		
		PREVISIONI DEFINITIVE DI COMPETENZA (CP)		RISCOSSIONI IN C/COMPETENZA (RC)		ACCERTAMENTI (A)		MAGGIORI O MINORI ENTRATE DI COMPETENZA =A-CP		
		PREVISIONI DEFINITIVE DI CASSA (CS)		TOTALE RISCOSSIONI (TR=RR+RC)		MAGGIORI O MINORI ENTRATE DI CASSA =TR-CS		TOTALE RESIDUI ATTIVI DA RIPORTARE (TR=EP+EC)		
<b>TOTALE TITOLI</b>	<b>RS</b>	154.286,13	<b>RR</b>	107.155,84	<b>R</b>	0,07	<b>CP</b>	-300.976,98	<b>EP</b>	47.130,36
	<b>CP</b>	482.978,00	<b>RC</b>	156.075,07	<b>A</b>	182.001,02			<b>EC</b>	25.925,95
	<b>CS</b>	637.264,13	<b>TR</b>	263.230,91	<b>CS</b>	-374.033,22			<b>TR</b>	73.056,31
<b>TOTALE GENERALE DELLE ENTRATE</b>	<b>RS</b>	154.286,13	<b>RR</b>	107.155,84	<b>R</b>	0,07	<b>CP</b>	-300.976,98	<b>EP</b>	47.130,36
	<b>CP</b>	548.756,81	<b>RC</b>	156.075,07	<b>A</b>	182.001,02			<b>EC</b>	25.925,95
	<b>CS</b>	637.264,13	<b>TR</b>	263.230,91	<b>CS</b>	-374.033,22			<b>TR</b>	73.056,31

CONSORZIO TUTELA E PREVENZIONE

RANDAGISMO "SAN FRANCESCO"

ACCERTAMENTI ASSUNTI NELL'ESERCIZIO 2021 E NEGLI ESERCIZI PRECEDENTI IMPUTATI ALL'ANNO 2022 E SEGUENTI

TITOLI E TIPOLOGIE DI ENTRATA		2022		2023		Anni successivi
		Previsioni di competenza	Accertamenti	Previsioni di competenza del bilancio pluriennale	Accertamenti	Accertamenti
	<b>TITOLO 2 - TRASFERIMENTI CORRENTI</b>					
20101	Tipologia 101: Trasferimenti correnti da Amministrazioni pubbliche	38.328,00	0,00	38.328,00	0,00	0,00
20000	<b>Totale TITOLO 2</b>	38.328,00	0,00	38.328,00	0,00	0,00
	<b>TITOLO 3 - ENTRATE EXTRATRIBUTARIE</b>					
30100	Tipologia 100: Vendita di beni e servizi e proventi derivanti dalla gestione dei beni	171.600,00	0,00	171.600,00	0,00	0,00
30300	Tipologia 300: Interessi attivi	50,00	0,00	50,00	0,00	0,00
30500	Tipologia 500: Rimborsi e altre entrate correnti	0,00	0,00	0,00	0,00	0,00
30000	<b>Totale TITOLO 3</b>	171.650,00	0,00	171.650,00	0,00	0,00
	<b>TITOLO 4 - ENTRATE IN CONTO CAPITALE</b>					
40200	Tipologia 200: Contributi agli investimenti	0,00	0,00	0,00	0,00	0,00
40000	<b>Totale TITOLO 4</b>	0,00	0,00	0,00	0,00	0,00
	<b>TITOLO 6 - ACCENSIONE PRESTITI</b>					
60300	Tipologia 300: Accensione Mutui e altri finanziamenti a medio lungo termine	0,00	0,00	0,00	0,00	0,00
60000	<b>Totale TITOLO 6</b>	0,00	0,00	0,00	0,00	0,00
	<b>TITOLO 9 - ENTRATE PER CONTO TERZI E PARTITE DI GIRO</b>					
90100	Tipologia 100: Entrate per partite di giro	153.000,00	0,00	153.000,00	0,00	0,00

CONSORZIO TUTELA E PREVENZIONE

RANDAGISMO "SAN FRANCESCO"

ACCERTAMENTI ASSUNTI NELL'ESERCIZIO 2021 E NEGLI ESERCIZI PRECEDENTI IMPUTATI ALL'ANNO 2022 E SEGUENTI

TITOLI E TIPOLOGIE DI ENTRATA		2022		2023		Anni successivi
		Previsioni di competenza	Accertamenti	Previsioni di competenza del bilancio pluriennale	Accertamenti	Accertamenti
<b>90200</b>	<b>Tipologia 200: Entrate per conto terzi</b>	120.000,00	0,00	120.000,00	0,00	0,00
<b>90000</b>	<b>Totale TITOLO 9</b>	273.000,00	0,00	273.000,00	0,00	0,00
	<b>TOTALE GENERALE</b>	482.978,00	0,00	482.978,00	0,00	0,00

## CONSORZIO TUTELA E PREVENZIONE

RANDAGISMO "SAN FRANCESCO"

PROSPETTO DELLE ENTRATE DI BILANCIO PER TITOLI, TIPOLOGIE E CATEGORIE  
ENTI LOCALI - 2021

TITOLO TIPOLOGIA CATEGORIA	DENOMINAZIONE	ACCERTAMENTI	di cui entrate non ricorrenti	RISCOSSIONI IN C/COMPETENZA	RISCOSSIONI IN C/RESIDUI
	<b>TRASFERIMENTI CORRENTI</b>				
<b>2010100</b>	<b>Tipologia 101: Trasferimenti correnti da Amministrazioni pubbliche</b>	<b>38.327,99</b>	<b>0,00</b>	<b>32.726,11</b>	<b>33.594,44</b>
2010102	Trasferimenti correnti da Amministrazioni LOCALI	38.327,99	0,00	32.726,11	33.594,44
<b>2000000</b>	<b>Totale TITOLO 2</b>	<b>38.327,99</b>	<b>0,00</b>	<b>32.726,11</b>	<b>33.594,44</b>
	<b>ENTRATE EXTRATRIBUTARIE</b>				
<b>3010000</b>	<b>Tipologia 100: Vendita di beni e servizi e proventi derivanti dalla gestione dei beni</b>	<b>109.260,42</b>	<b>0,00</b>	<b>88.936,48</b>	<b>73.561,40</b>
3010200	Entrate dalla vendita e dall'erogazione di servizi	109.260,42	0,00	88.936,48	73.561,40
<b>3030000</b>	<b>Tipologia 300: Interessi attivi</b>	<b>0,16</b>	<b>0,00</b>	<b>0,03</b>	<b>0,00</b>
3030300	Altri interessi attivi	0,16	0,00	0,03	0,00
<b>3050000</b>	<b>Tipologia 500: Rimborsi e altre entrate correnti</b>	<b>0,00</b>	<b>0,00</b>	<b>0,00</b>	<b>0,00</b>
3059900	Altre entrate correnti n.a.c.	0,00	0,00	0,00	0,00
<b>3000000</b>	<b>Totale TITOLO 3</b>	<b>109.260,58</b>	<b>0,00</b>	<b>88.936,51</b>	<b>73.561,40</b>
	<b>ENTRATE IN CONTO CAPITALE</b>				
<b>4020000</b>	<b>Tipologia 200: Contributi agli investimenti</b>	<b>0,00</b>	<b>0,00</b>	<b>0,00</b>	<b>0,00</b>
4020100	Contributi agli investimenti da amministrazioni pubbliche	0,00	0,00	0,00	0,00
<b>4000000</b>	<b>Totale TITOLO 4</b>	<b>0,00</b>	<b>0,00</b>	<b>0,00</b>	<b>0,00</b>
	<b>ACCENSIONE PRESTITI</b>				
<b>6030000</b>	<b>Tipologia 300: Accensione Mutui e altri finanziamenti a medio lungo termine</b>	<b>0,00</b>	<b>0,00</b>	<b>0,00</b>	<b>0,00</b>
6030100	Finanziamenti a medio lungo termine	0,00	0,00	0,00	0,00

CONSORZIO TUTELA E PREVENZIONE

RANDAGISMO "SAN FRANCESCO"

PROSPETTO DELLE ENTRATE DI BILANCIO PER TITOLI, TIPOLOGIE E CATEGORIE  
ENTI LOCALI - 2021

TITOLO TIPOLOGIA CATEGORIA	DENOMINAZIONE	ACCERTAMENTI	<i>di cui entrate non ricorrenti</i>	RISCOSSIONI IN C/COMPETENZA	RISCOSSIONI IN C/RESIDUI
<b>6000000</b>	<b>Totale TITOLO 6</b>	<b>0,00</b>	<b>0,00</b>	<b>0,00</b>	<b>0,00</b>
	<b>ENTRATE PER CONTO TERZI E PARTITE DI GIRO</b>				
<b>9010000</b>	<b>Tipologia 100: Entrate per partite di giro</b>	<b>34.412,45</b>	<b>0,00</b>	<b>34.412,45</b>	<b>0,00</b>
9010100	Altre ritenute	27.860,45	0,00	27.860,45	0,00
9010200	Ritenute su redditi da lavoro dipendente	0,00	0,00	0,00	0,00
9010300	Ritenute su redditi da lavoro autonomo	6.552,00	0,00	6.552,00	0,00
9019900	Altre entrate per partite di giro	0,00	0,00	0,00	0,00
<b>9020000</b>	<b>Tipologia 200: Entrate per conto terzi</b>	<b>0,00</b>	<b>0,00</b>	<b>0,00</b>	<b>0,00</b>
9020100	Rimborsi per acquisto di beni e servizi per conto terzi	0,00	0,00	0,00	0,00
9020400	Depositi di/presso terzi	0,00	0,00	0,00	0,00
9029900	Altre entrate per conto terzi	0,00	0,00	0,00	0,00
<b>9000000</b>	<b>Totale TITOLO 9</b>	<b>34.412,45</b>	<b>0,00</b>	<b>34.412,45</b>	<b>0,00</b>
	<b>TOTALE GENERALE DELLE ENTRATE</b>	<b>182.001,02</b>	<b>0,00</b>	<b>156.075,07</b>	<b>107.155,84</b>

CONSORZIO TUTELA E PREVENZIONE

RANDAGISMO "SAN FRANCESCO"

CONTO DEL BILANCIO - GESTIONE DELLE SPESE 2021

SPESE

MISSIONE, PROGRAMMA, TITOLO	DENOMINAZIONE	RESIDUI PASSIVI AL 1/1/2021 (RS)		PAGAMENTI IN C/RESIDUI (PR)		RIACCERTAMENTO RESIDUI (R)				RESIDUI PASSIVI DA ESERCIZI PRECEDENTI (EP=RS-PR+R)		
		PREVISIONI DEFINITIVE DI COMPETENZA (CP)		PAGAMENTI IN C/COMPETENZA (PC)		IMPEGNI (I)		ECONOMIE DI COMPETENZA (ECP=CP-I-FPV)		RESIDUI PASSIVI DA ESERCIZIO DI COMPETENZA (EC= I - PC)		
		PREVISIONI DEFINITIVE DI CASSA (CS)		TOTALE PAGAMENTI (TP=PR+PC)		FONDO PLURIENNALE VINCOLATO (FPV)				TOTALE RESIDUI PASSIVI DA RIPORTARE (TR=EP+EC)		
DISAVANZO DI AMMINISTRAZIONE		CP	0,00									
<b>MISSIONE</b>	<b>1</b>	<b>Servizi istituzionali e generali e di gestione</b>										
<b>0101 Programma</b>	<b>01</b>	<b>Organi istituzionali</b>										
<b>TITOLO 1</b>	<b>SPESE CORRENTI</b>	RS	3.806,40	PR	3.122,00	R	-684,40			EP	0,00	
		CP	4.100,00	PC	0,00	I	3.122,00	ECP	978,00	EC	3.122,00	
		CS	7.906,40	TP	3.122,00	FPV	0,00			TR	3.122,00	
<b>Totale Programma</b>	<b>01</b>	RS	3.806,40	PR	3.122,00	R	-684,40			EP	0,00	
		CP	4.100,00	PC	0,00	I	3.122,00	ECP	978,00	EC	3.122,00	
		CS	7.906,40	TP	3.122,00	FPV	0,00			TR	3.122,00	
<b>0102 Programma</b>	<b>02</b>	<b>Segreteria generale</b>										
<b>TITOLO 1</b>	<b>SPESE CORRENTI</b>	RS	759,50	PR	759,50	R	0,00			EP	0,00	
		CP	9.314,00	PC	8.354,50	I	9.114,00	ECP	200,00	EC	759,50	
		CS	10.073,50	TP	9.114,00	FPV	0,00			TR	759,50	
<b>Totale Programma</b>	<b>02</b>	RS	759,50	PR	759,50	R	0,00			EP	0,00	
		CP	9.314,00	PC	8.354,50	I	9.114,00	ECP	200,00	EC	759,50	
		CS	10.073,50	TP	9.114,00	FPV	0,00			TR	759,50	
<b>0103 Programma</b>	<b>03</b>	<b>Gestione economica, finanziaria, programmazione e provveditorato</b>										
<b>TITOLO 1</b>	<b>SPESE CORRENTI</b>	RS	1.003,50	PR	959,50	R	-44,00			EP	0,00	
		CP	12.914,00	PC	9.794,80	I	10.798,30	ECP	2.115,70	EC	1.003,50	
		CS	13.917,50	TP	10.754,30	FPV	0,00			TR	1.003,50	
<b>Totale Programma</b>	<b>03</b>	RS	1.003,50	PR	959,50	R	-44,00			EP	0,00	
		CP	12.914,00	PC	9.794,80	I	10.798,30	ECP	2.115,70	EC	1.003,50	
		CS	13.917,50	TP	10.754,30	FPV	0,00			TR	1.003,50	
<b>0111 Programma</b>	<b>11</b>	<b>Altri servizi generali</b>										

CONSORZIO TUTELA E PREVENZIONE

RANDAGISMO "SAN FRANCESCO"

CONTO DEL BILANCIO - GESTIONE DELLE SPESE 2021

SPESE

MISSIONE, PROGRAMMA, TITOLO	DENOMINAZIONE	RESIDUI PASSIVI AL 1/1/2021 (RS)		PAGAMENTI IN C/RESIDUI (PR)		RIACCERTAMENTO RESIDUI (R)				RESIDUI PASSIVI DA ESERCIZI PRECEDENTI (EP=RS-PR+R)	
		PREVISIONI DEFINITIVE DI COMPETENZA (CP)		PAGAMENTI IN C/COMPETENZA (PC)		IMPEGNI (I)		ECONOMIE DI COMPETENZA (ECP=CP-I-FPV)		RESIDUI PASSIVI DA ESERCIZIO DI COMPETENZA (EC= I - PC)	
		PREVISIONI DEFINITIVE DI CASSA (CS)		TOTALE PAGAMENTI (TP=PR+PC)		FONDO PLURIENNALE VINCOLATO (FPV)				TOTALE RESIDUI PASSIVI DA RIPORTARE (TR=EP+EC)	
<b>TITOLO 1</b>	<b>SPESE CORRENTI</b>	<b>RS</b>	9.673,03	<b>PR</b>	6.478,64	<b>R</b>	0,00			<b>EP</b>	3.194,39
		<b>CP</b>	221.600,00	<b>PC</b>	133.793,27	<b>I</b>	139.983,24	<b>ECP</b>	81.616,76	<b>EC</b>	6.189,97
		<b>CS</b>	184.273,03	<b>TP</b>	140.271,91	<b>FPV</b>	0,00			<b>TR</b>	9.384,36
<b>TITOLO 2</b>	<b>SPESE IN CONTO CAPITALE</b>	<b>RS</b>	16.918,53	<b>PR</b>	16.635,40	<b>R</b>	-283,13			<b>EP</b>	0,00
		<b>CP</b>	25.778,81	<b>PC</b>	4.476,39	<b>I</b>	4.476,39	<b>ECP</b>	21.302,42	<b>EC</b>	0,00
		<b>CS</b>	23.918,53	<b>TP</b>	21.111,79	<b>FPV</b>	0,00			<b>TR</b>	0,00
<b>Totale Programma 11</b>	<b>Altri servizi generali</b>	<b>RS</b>	26.591,56	<b>PR</b>	23.114,04	<b>R</b>	-283,13			<b>EP</b>	3.194,39
		<b>CP</b>	247.378,81	<b>PC</b>	138.269,66	<b>I</b>	144.459,63	<b>ECP</b>	102.919,18	<b>EC</b>	6.189,97
		<b>CS</b>	208.191,56	<b>TP</b>	161.383,70	<b>FPV</b>	0,00			<b>TR</b>	9.384,36
<b>TOTALE MISSIONE 1</b>	<b>Servizi istituzionali e generali e di gestione</b>	<b>RS</b>	32.160,96	<b>PR</b>	27.955,04	<b>R</b>	-1.011,53			<b>EP</b>	3.194,39
		<b>CP</b>	273.706,81	<b>PC</b>	156.418,96	<b>I</b>	167.493,93	<b>ECP</b>	106.212,88	<b>EC</b>	11.074,97
		<b>CS</b>	240.088,96	<b>TP</b>	184.374,00	<b>FPV</b>	0,00			<b>TR</b>	14.269,36



CONSORZIO TUTELA E PREVENZIONE

RANDAGISMO "SAN FRANCESCO"

CONTO DEL BILANCIO - GESTIONE DELLE SPESE 2021

SPESE

MISSIONE, PROGRAMMA, TITOLO	DENOMINAZIONE	RESIDUI PASSIVI AL 1/1/2021 (RS)		PAGAMENTI IN C/RESIDUI (PR)		RIACCERTAMENTO RESIDUI (R)				RESIDUI PASSIVI DA ESERCIZI PRECEDENTI (EP=RS-PR+R)		
		PREVISIONI DEFINITIVE DI COMPETENZA (CP)		PAGAMENTI IN C/COMPETENZA (PC)		IMPEGNI (I)		ECONOMIE DI COMPETENZA (ECP=CP-I-FPV)		RESIDUI PASSIVI DA ESERCIZIO DI COMPETENZA (EC= I - PC)		
		PREVISIONI DEFINITIVE DI CASSA (CS)		TOTALE PAGAMENTI (TP=PR+PC)		FONDO PLURIENNALE VINCOLATO (FPV)				TOTALE RESIDUI PASSIVI DA RIPORTARE (TR=EP+EC)		
<b>MISSIONE</b>	<b>20</b>	<b>Fondi e accantonamenti</b>										
<b>2001 Programma</b>	<b>01</b>	<b>Fondo di riserva</b>										
<b>TITOLO 1</b>	<b>SPESE CORRENTI</b>	<b>RS</b>	0,00	<b>PR</b>	0,00	<b>R</b>	0,00			<b>EP</b>	0,00	
		<b>CP</b>	2.050,00	<b>PC</b>	0,00	<b>I</b>	0,00	<b>ECP</b>	2.050,00	<b>EC</b>	0,00	
		<b>CS</b>	2.000,00	<b>TP</b>	0,00	<b>FPV</b>	0,00			<b>TR</b>	0,00	
<b>Totale Programma</b>	<b>01</b>	<b>Fondo di riserva</b>	<b>RS</b>	0,00	<b>PR</b>	0,00	<b>R</b>	0,00		<b>EP</b>	0,00	
			<b>CP</b>	2.050,00	<b>PC</b>	0,00	<b>I</b>	0,00	<b>ECP</b>	2.050,00	<b>EC</b>	0,00
			<b>CS</b>	2.000,00	<b>TP</b>	0,00	<b>FPV</b>	0,00		<b>TR</b>	0,00	
<b>TOTALE MISSIONE</b>	<b>20</b>	<b>Fondi e accantonamenti</b>	<b>RS</b>	0,00	<b>PR</b>	0,00	<b>R</b>	0,00		<b>EP</b>	0,00	
			<b>CP</b>	2.050,00	<b>PC</b>	0,00	<b>I</b>	0,00	<b>ECP</b>	2.050,00	<b>EC</b>	0,00
			<b>CS</b>	2.000,00	<b>TP</b>	0,00	<b>FPV</b>	0,00		<b>TR</b>	0,00	

CONSORZIO TUTELA E PREVENZIONE

RANDAGISMO "SAN FRANCESCO"

CONTO DEL BILANCIO - GESTIONE DELLE SPESE 2021

SPESE

MISSIONE, PROGRAMMA, TITOLO	DENOMINAZIONE	RESIDUI PASSIVI AL 1/1/2021 (RS)		PAGAMENTI IN C/RESIDUI (PR)		RIACCERTAMENTO RESIDUI (R)				RESIDUI PASSIVI DA ESERCIZI PRECEDENTI (EP=RS-PR+R)	
		PREVISIONI DEFINITIVE DI COMPETENZA (CP)		PAGAMENTI IN C/COMPETENZA (PC)		IMPEGNI (I)		ECONOMIE DI COMPETENZA (ECP=CP-I-FPV)		RESIDUI PASSIVI DA ESERCIZIO DI COMPETENZA (EC= I - PC)	
		PREVISIONI DEFINITIVE DI CASSA (CS)		TOTALE PAGAMENTI (TP=PR+PC)		FONDO PLURIENNALE VINCOLATO (FPV)				TOTALE RESIDUI PASSIVI DA RIPORTARE (TR=EP+EC)	
<b>MISSIONE</b>	<b>99</b>	<b>Servizi per conto terzi</b>									
<b>9901 Programma</b>	<b>01</b>	<b>Servizi per conto terzi - Partite di giro</b>									
<b>TITOLO 7</b>	<b>SPESE PER CONTO TERZI E PARTITE DI GIRO</b>	<b>RS</b>	27,98	<b>PR</b>	0,00	<b>R</b>	-27,98			<b>EP</b>	0,00
		<b>CP</b>	273.000,00	<b>PC</b>	34.412,45	<b>I</b>	34.412,45	<b>ECP</b>	238.587,55	<b>EC</b>	0,00
		<b>CS</b>	273.027,98	<b>TP</b>	34.412,45	<b>FPV</b>	0,00			<b>TR</b>	0,00
<b>TOTALE MISSIONE</b>	<b>99</b>	<b>RS</b>	27,98	<b>PR</b>	0,00	<b>R</b>	-27,98			<b>EP</b>	0,00
		<b>CP</b>	273.000,00	<b>PC</b>	34.412,45	<b>I</b>	34.412,45	<b>ECP</b>	238.587,55	<b>EC</b>	0,00
		<b>CS</b>	273.027,98	<b>TP</b>	34.412,45	<b>FPV</b>	0,00			<b>TR</b>	0,00
	<b>TOTALE GENERALE DELLE SPESE</b>	<b>RS</b>	32.188,94	<b>PR</b>	27.955,04	<b>R</b>	-1.039,51			<b>EP</b>	3.194,39
		<b>CP</b>	548.756,81	<b>PC</b>	190.831,41	<b>I</b>	201.906,38	<b>ECP</b>	346.850,43	<b>EC</b>	11.074,97
		<b>CS</b>	515.116,94	<b>TP</b>	218.786,45	<b>FPV</b>	0,00			<b>TR</b>	14.269,36

CONSORZIO TUTELA E PREVENZIONE

RANDAGISMO "SAN FRANCESCO"

CONTO DEL BILANCIO - RIEPILOGO GENERALE DELLE SPESE 2021

MISSIONE, PROGRAMMA, TITOLO	DENOMINAZIONE	RESIDUI PASSIVI AL 1/1/2021 (RS)		PAGAMENTI IN C/RESIDUI (PR)		RIACCERTAMENTO RESIDUI (R)				RESIDUI PASSIVI DA ESERCIZI PRECEDENTI (EP=RS-PR+R)		
		PREVISIONI DEFINITIVE DI COMPETENZA (CP)		PAGAMENTI IN C/COMPETENZA (PC)		IMPEGNI (I)		ECONOMIE DI COMPETENZA (ECP=CP-I-FPV)		RESIDUI PASSIVI DA ESERCIZIO DI COMPETENZA (EC= I - PC)		
		PREVISIONI DEFINITIVE DI CASSA (CS)		TOTALE PAGAMENTI (TP=PR+PC)		FONDO PLURIENNALE VINCOLATO (FPV)				TOTALE RESIDUI PASSIVI DA RIPORTARE (TR=EP+EC)		
<b>DISAVANZO DI AMMINISTRAZIONE</b>		CP	0,00									
<b>TITOLO 1</b>	<b>SPESE CORRENTI</b>	RS	15.242,43	PR	11.319,64	R	-728,40			EP	3.194,39	
		CP	249.978,00	PC	151.942,57	I	163.017,54	ECP	86.960,46	EC	11.074,97	
		CS	218.170,43	TP	163.262,21	FPV	0,00			TR	14.269,36	
<b>TITOLO 2</b>	<b>SPESE IN CONTO CAPITALE</b>	RS	16.918,53	PR	16.635,40	R	-283,13			EP	0,00	
		CP	25.778,81	PC	4.476,39	I	4.476,39	ECP	21.302,42	EC	0,00	
		CS	23.918,53	TP	21.111,79	FPV	0,00			TR	0,00	
<b>TITOLO 3</b>	<b>INCREMENTO DI ATTIVITA' FINANZIARIE</b>	RS	0,00	PR	0,00	R	0,00			EP	0,00	
		CP	0,00	PC	0,00	I	0,00	ECP	0,00	EC	0,00	
		CS	0,00	TP	0,00	FPV	0,00			TR	0,00	
<b>TITOLO 4</b>	<b>Rimborso di prestiti</b>	RS	0,00	PR	0,00	R	0,00			EP	0,00	
		CP	0,00	PC	0,00	I	0,00	ECP	0,00	EC	0,00	
		CS	0,00	TP	0,00	FPV	0,00			TR	0,00	
<b>TITOLO 5</b>	<b>CHIUSURA DI ANTICIPAZIONI RICEVUTE DA ISTITUTO TESORIERE/CASSIERE</b>	RS	0,00	PR	0,00	R	0,00			EP	0,00	
		CP	0,00	PC	0,00	I	0,00	ECP	0,00	EC	0,00	
		CS	0,00	TP	0,00	FPV	0,00			TR	0,00	
<b>TITOLO 7</b>	<b>SPESE PER CONTO TERZI E PARTITE DI GIRO</b>	RS	27,98	PR	0,00	R	-27,98			EP	0,00	
		CP	273.000,00	PC	34.412,45	I	34.412,45	ECP	238.587,55	EC	0,00	
		CS	273.027,98	TP	34.412,45	FPV	0,00			TR	0,00	
	<b>TOTALE TITOLI</b>	RS	32.188,94	PR	27.955,04	R	-1.039,51			EP	3.194,39	
		CP	548.756,81	PC	190.831,41	I	201.906,38	ECP	346.850,43	EC	11.074,97	
		CS	515.116,94	TP	218.786,45	FPV	0,00			TR	14.269,36	
	<b>TOTALE GENERALE DELLE SPESE</b>	RS	32.188,94	PR	27.955,04	R	-1.039,51			EP	3.194,39	
		CP	548.756,81	PC	190.831,41	I	201.906,38	ECP	346.850,43	EC	11.074,97	
		CS	515.116,94	TP	218.786,45	FPV	0,00			TR	14.269,36	

CONSORZIO TUTELA E PREVENZIONE

RANDAGISMO "SAN FRANCESCO"

CONTO DEL BILANCIO - RIEPILOGO GENERALE DELLE SPESE PER MISSIONI 2021

MISSIONE, PROGRAMMA, TITOLO	DENOMINAZIONE	RESIDUI PASSIVI AL 1/1/2021 (RS)		PAGAMENTI IN C/RESIDUI (PR)		RIACCERTAMENTO RESIDUI (R)				RESIDUI PASSIVI DA ESERCIZI PRECEDENTI (EP=RS-PR+R)		
		PREVISIONI DEFINITIVE DI COMPETENZA (CP)		PAGAMENTI IN C/COMPETENZA (PC)		IMPEGNI (I)		ECONOMIE DI COMPETENZA (ECP=CP-I-FPV)		RESIDUI PASSIVI DA ESERCIZIO DI COMPETENZA (EC= I - PC)		
		PREVISIONI DEFINITIVE DI CASSA (CS)		TOTALE PAGAMENTI (TP=PR+PC)		FONDO PLURIENNALE VINCOLATO (FPV)				TOTALE RESIDUI PASSIVI DA RIPORTARE (TR=EP+EC)		
<b>DISAVANZO DI AMMINISTRAZIONE</b>		CP	0,00									
<b>MISSIONE 1</b>	<b>Servizi istituzionali e generali e di gestione</b>	RS	32.160,96	PR	27.955,04	R	-1.011,53			EP	3.194,39	
		CP	273.706,81	PC	156.418,96	I	167.493,93	ECP	106.212,88	EC	11.074,97	
		CS	240.088,96	TP	184.374,00	FPV	0,00			TR	14.269,36	
<b>MISSIONE 20</b>	<b>Fondi e accantonamenti</b>	RS	0,00	PR	0,00	R	0,00			EP	0,00	
		CP	2.050,00	PC	0,00	I	0,00	ECP	2.050,00	EC	0,00	
		CS	2.000,00	TP	0,00	FPV	0,00			TR	0,00	
<b>MISSIONE 99</b>	<b>Servizi per conto terzi</b>	RS	27,98	PR	0,00	R	-27,98			EP	0,00	
		CP	273.000,00	PC	34.412,45	I	34.412,45	ECP	238.587,55	EC	0,00	
		CS	273.027,98	TP	34.412,45	FPV	0,00			TR	0,00	
	<b>TOTALE MISSIONI</b>	RS	32.188,94	PR	27.955,04	R	-1.039,51			EP	3.194,39	
		CP	548.756,81	PC	190.831,41	I	201.906,38	ECP	346.850,43	EC	11.074,97	
		CS	515.116,94	TP	218.786,45	FPV	0,00			TR	14.269,36	
	<b>TOTALE GENERALE DELLE SPESE</b>	RS	32.188,94	PR	27.955,04	R	-1.039,51			EP	3.194,39	
		CP	548.756,81	PC	190.831,41	I	201.906,38	ECP	346.850,43	EC	11.074,97	
		CS	515.116,94	TP	218.786,45	FPV	0,00			TR	14.269,36	

CONSORZIO TUTELA E PREVENZIONE

RANDAGISMO "SAN FRANCESCO"

IMPEGNI ASSUNTI NELL'ESERCIZIO 2021 E NEGLI ESERCIZI PRECEDENTI IMPUTATI ALL'ANNO 2022 E SEGUENTI

TITOLI E MACROAGGREGATI DI SPESA		2022		2023		Anni successivi
		Previsioni di competenza	Impegni	Previsioni di competenza del bilancio pluriennale	Impegni	Impegni
	<b>TITOLO 1 - Spese correnti</b>					
101	Redditi da lavoro dipendente	16.800,00	0,00	16.800,00	0,00	0,00
102	Imposte e tasse a carico dell'ente	3.928,00	0,00	3.928,00	0,00	0,00
103	Acquisto di beni e servizi	187.200,00	3.543,36	187.200,00	0,00	0,00
110	Altre spese correnti	2.050,00	0,00	2.050,00	0,00	0,00
<b>100</b>	<b>Totale TITOLO 1</b>	<b>209.978,00</b>	<b>3.543,36</b>	<b>209.978,00</b>	<b>0,00</b>	<b>0,00</b>
	<b>TITOLO 2 - Spese in conto capitale</b>					
202	Investimenti fissi lordi e acquisto di terreni	0,00	0,00	0,00	0,00	0,00
205	Altre spese in conto capitale	0,00	0,00	0,00	0,00	0,00
<b>200</b>	<b>Totale TITOLO 2</b>	<b>0,00</b>	<b>0,00</b>	<b>0,00</b>	<b>0,00</b>	<b>0,00</b>
	<b>TITOLO 7 - Uscite per conto terzi e partite di giro</b>					
701	Uscite per partite di giro	153.000,00	0,00	153.000,00	0,00	0,00
702	Uscite per conto terzi	120.000,00	0,00	120.000,00	0,00	0,00
<b>700</b>	<b>Totale TITOLO 7</b>	<b>273.000,00</b>	<b>0,00</b>	<b>273.000,00</b>	<b>0,00</b>	<b>0,00</b>
	<b>TOTALE GENERALE</b>	<b>482.978,00</b>	<b>3.543,36</b>	<b>482.978,00</b>	<b>0,00</b>	<b>0,00</b>

## CONSORZIO TUTELA E PREVENZIONE

## RANDAGISMO "SAN FRANCESCO"

## PROSPETTO DELLE SPESE DI BILANCIO PER MISSIONI, PROGRAMMI E MACROAGGREGATI

## SPESE CORRENTI - IMPEGNI 2021

MISSIONI E PROGRAMMI \ MACROAGGREGATI		Redditi da lavoro dipendente	Imposte e tasse a carico dell'ente	Acquisto di beni e servizi	Trasferimenti correnti	Interessi passivi	Altre spese per redditi da capitale	Rimborsi e note correttive delle entrate	Altre spese correnti	Totale
		101	102	103	104	107	108	109	110	100
<b>01</b>	<b>MISSIONE 1 - Servizi istituzionali e generali e di gestione</b>									
01	Organi istituzionali	0,00	0,00	3.122,00	0,00	0,00	0,00	0,00	0,00	3.122,00
02	Segreteria generale	8.400,00	714,00	0,00	0,00	0,00	0,00	0,00	0,00	9.114,00
03	Gestione economica, finanziaria, programmazione e provveditorato	8.400,00	2.088,00	310,30	0,00	0,00	0,00	0,00	0,00	10.798,30
11	Altri servizi generali	0,00	0,00	139.983,24	0,00	0,00	0,00	0,00	0,00	139.983,24
	<b>TOTALE MISSIONE 1 - Servizi istituzionali e generali e di gestione</b>	<b>16.800,00</b>	<b>2.802,00</b>	<b>143.415,54</b>	<b>0,00</b>	<b>0,00</b>	<b>0,00</b>	<b>0,00</b>	<b>0,00</b>	<b>163.017,54</b>
<b>20</b>	<b>MISSIONE 20 - Fondi e accantonamenti</b>									
01	Fondo di riserva	0,00	0,00	0,00	0,00	0,00	0,00	0,00	0,00	0,00
	<b>TOTALE MISSIONE 20 - Fondi e accantonamenti</b>	<b>0,00</b>	<b>0,00</b>	<b>0,00</b>	<b>0,00</b>	<b>0,00</b>	<b>0,00</b>	<b>0,00</b>	<b>0,00</b>	<b>0,00</b>
	<b>TOTALE GENERALE DELLE SPESE</b>	<b>16.800,00</b>	<b>2.802,00</b>	<b>143.415,54</b>	<b>0,00</b>	<b>0,00</b>	<b>0,00</b>	<b>0,00</b>	<b>0,00</b>	<b>163.017,54</b>

## CONSORZIO TUTELA E PREVENZIONE

## RANDAGISMO "SAN FRANCESCO"

## PROSPETTO DELLE SPESE DI BILANCIO PER MISSIONI, PROGRAMMI E MACROAGGREGATI

## SPESE CORRENTI - PAGAMENTI C/COMPETENZA 2021

MISSIONI E PROGRAMMI \ MACROAGGREGATI		Redditi da lavoro dipendente	Imposte e tasse a carico dell'ente	Acquisto di beni e servizi	Trasferimenti correnti	Interessi passivi	Altre spese per redditi da capitale	Rimborsi e note correttive delle entrate	Altre spese correnti	Totale
		101	102	103	104	107	108	109	110	100
<b>01</b>	<b>MISSIONE 1 - Servizi istituzionali e generali e di gestione</b>									
01	Organi istituzionali	0,00	0,00	0,00	0,00	0,00	0,00	0,00	0,00	0,00
02	Segreteria generale	7.700,00	654,50	0,00	0,00	0,00	0,00	0,00	0,00	8.354,50
03	Gestione economica, finanziaria, programmazione e provveditorato	7.700,00	2.028,50	66,30	0,00	0,00	0,00	0,00	0,00	9.794,80
11	Altri servizi generali	0,00	0,00	133.793,27	0,00	0,00	0,00	0,00	0,00	133.793,27
	<b>TOTALE MISSIONE 1 - Servizi istituzionali e generali e di gestione</b>	<b>15.400,00</b>	<b>2.683,00</b>	<b>133.859,57</b>	<b>0,00</b>	<b>0,00</b>	<b>0,00</b>	<b>0,00</b>	<b>0,00</b>	<b>151.942,57</b>
<b>20</b>	<b>MISSIONE 20 - Fondi e accantonamenti</b>									
01	Fondo di riserva	0,00	0,00	0,00	0,00	0,00	0,00	0,00	0,00	0,00
	<b>TOTALE MISSIONE 20 - Fondi e accantonamenti</b>	<b>0,00</b>	<b>0,00</b>	<b>0,00</b>	<b>0,00</b>	<b>0,00</b>	<b>0,00</b>	<b>0,00</b>	<b>0,00</b>	<b>0,00</b>
	<b>TOTALE GENERALE DELLE SPESE</b>	<b>15.400,00</b>	<b>2.683,00</b>	<b>133.859,57</b>	<b>0,00</b>	<b>0,00</b>	<b>0,00</b>	<b>0,00</b>	<b>0,00</b>	<b>151.942,57</b>

CONSORZIO TUTELA E PREVENZIONE

RANDAGISMO "SAN FRANCESCO"

PROSPETTO DELLE SPESE DI BILANCIO PER MISSIONI, PROGRAMMI E MACROAGGREGATI

SPESE CORRENTI - PAGAMENTI C/RESIDUO 2021

MISSIONI E PROGRAMMI \ MACROAGGREGATI		Redditi da lavoro dipendente	Imposte e tasse a carico dell'ente	Acquisto di beni e servizi	Trasferimenti correnti	Interessi passivi	Altre spese per redditi da capitale	Rimborsi e note correttive delle entrate	Altre spese correnti	Totale
		101	102	103	104	107	108	109	110	100
<b>01</b>	<b>MISSIONE 1 - Servizi istituzionali e generali e di gestione</b>									
01	Organi istituzionali	0,00	0,00	3.122,00	0,00	0,00	0,00	0,00	0,00	3.122,00
02	Segreteria generale	700,00	59,50	0,00	0,00	0,00	0,00	0,00	0,00	759,50
03	Gestione economica, finanziaria, programmazione e provveditorato	700,00	59,50	200,00	0,00	0,00	0,00	0,00	0,00	959,50
11	Altri servizi generali	0,00	0,00	6.478,64	0,00	0,00	0,00	0,00	0,00	6.478,64
	<b>TOTALE MISSIONE 1 - Servizi istituzionali e generali e di gestione</b>	<b>1.400,00</b>	<b>119,00</b>	<b>9.800,64</b>	<b>0,00</b>	<b>0,00</b>	<b>0,00</b>	<b>0,00</b>	<b>0,00</b>	<b>11.319,64</b>
	<b>TOTALE GENERALE DELLE SPESE</b>	<b>1.400,00</b>	<b>119,00</b>	<b>9.800,64</b>	<b>0,00</b>	<b>0,00</b>	<b>0,00</b>	<b>0,00</b>	<b>0,00</b>	<b>11.319,64</b>



CONSORZIO TUTELA E PREVENZIONE

RANDAGISMO "SAN FRANCESCO"

**PROSPETTO DELLE SPESE DI BILANCIO PER MISSIONI, PROGRAMMI E MACROAGGREGATI**

**SPESE IN CONTO CAPITALE E SPESE PER INCREMENTO DI ATTIVITA' FINANZIARIE - IMPEGNI 2021**

MISSIONI E PROGRAMMI \ MACROAGGREGATI		Tributi in conto capitale a carico dell'ente	Investimenti fissi lordi e acquisto di terreni	Contributi agli investimenti	Altri trasferimenti in conto capitale	Altre spese in conto capitale	Totale SPESE IN CONTO CAPITALE	Acquisizioni di attività finanziarie	Concessione crediti di breve termine	Concessione crediti di medio-lungo termine	Altre spese per incremento di attività finanziarie	Totale SPESE PER INCREMENTO DI ATTIVITA' FINANZIARIE
		201	202	203	204	205	200	301	302	303	304	300
<b>01</b>	<b>MISSIONE 1 - Servizi istituzionali e generali e di gestione</b>											
11	Altri servizi generali	0,00	4.476,39	0,00	0,00	0,00	4.476,39	0,00	0,00	0,00	0,00	0,00
	<b>TOTALE MISSIONE 1 - Servizi istituzionali e generali e di gestione</b>	0,00	4.476,39	0,00	0,00	0,00	4.476,39	0,00	0,00	0,00	0,00	0,00
	<b>TOTALE GENERALE DELLE SPESE</b>	0,00	4.476,39	0,00	0,00	0,00	4.476,39	0,00	0,00	0,00	0,00	0,00

CONSORZIO TUTELA E PREVENZIONE

RANDAGISMO "SAN FRANCESCO"

**PROSPETTO DELLE SPESE DI BILANCIO PER MISSIONI, PROGRAMMI E MACROAGGREGATI**

SPESE IN CONTO CAPITALE E SPESE PER INCREMENTO DI ATTIVITA' FINANZIARIE - PAGAMENTI C/COMPETENZA 2021

MISSIONI E PROGRAMMI \ MACROAGGREGATI		Tributi in conto capitale a carico dell'ente	Investimenti fissi lordi e acquisto di terreni	Contributi agli investimenti	Altri trasferimenti in conto capitale	Altre spese in conto capitale	Totale SPESE IN CONTO CAPITALE	Acquisizioni di attività finanziarie	Concessione crediti di breve termine	Concessione crediti di medio-lungo termine	Altre spese per incremento di attività finanziarie	Totale SPESE PER INCREMENTO DI ATTIVITA' FINANZIARIE
		201	202	203	204	205	200	301	302	303	304	300
<b>01</b>	<b>MISSIONE 1 - Servizi istituzionali e generali e di gestione</b>											
11	Altri servizi generali	0,00	4.476,39	0,00	0,00	0,00	4.476,39	0,00	0,00	0,00	0,00	0,00
	<b>TOTALE MISSIONE 1 - Servizi istituzionali e generali e di gestione</b>	0,00	4.476,39	0,00	0,00	0,00	4.476,39	0,00	0,00	0,00	0,00	0,00
	<b>TOTALE GENERALE DELLE SPESE</b>	0,00	4.476,39	0,00	0,00	0,00	4.476,39	0,00	0,00	0,00	0,00	0,00

CONSORZIO TUTELA E PREVENZIONE

RANDAGISMO "SAN FRANCESCO"

**PROSPETTO DELLE SPESE DI BILANCIO PER MISSIONI, PROGRAMMI E MACROAGGREGATI**

SPESE IN CONTO CAPITALE E SPESE PER INCREMENTO DI ATTIVITA' FINANZIARIE - PAGAMENTI C/RESIDUO 2021

MISSIONI E PROGRAMMI \ MACROAGGREGATI		Tributi in conto capitale a carico dell'ente	Investimenti fissi lordi e acquisto di terreni	Contributi agli investimenti	Altri trasferimenti in conto capitale	Altre spese in conto capitale	Totale SPESE IN CONTO CAPITALE	Acquisizioni di attività finanziarie	Concessione crediti di breve termine	Concessione crediti di medio-lungo termine	Altre spese per incremento di attività finanziarie	Totale SPESE PER INCREMENTO DI ATTIVITA' FINANZIARIE
		201	202	203	204	205	200	301	302	303	304	300
<b>01</b>	<b>MISSIONE 1 - Servizi istituzionali e generali e di gestione</b>											
11	Altri servizi generali	0,00	16.635,40	0,00	0,00	0,00	16.635,40	0,00	0,00	0,00	0,00	0,00
	<b>TOTALE MISSIONE 1 - Servizi istituzionali e generali e di gestione</b>	0,00	16.635,40	0,00	0,00	0,00	16.635,40	0,00	0,00	0,00	0,00	0,00
	<b>TOTALE GENERALE DELLE SPESE</b>	0,00	16.635,40	0,00	0,00	0,00	16.635,40	0,00	0,00	0,00	0,00	0,00

CONSORZIO TUTELA E PREVENZIONE

RANDAGISMO "SAN FRANCESCO"

**PROSPETTO DELLE SPESE DI BILANCIO PER MISSIONI, PROGRAMMI E MACROAGGREGATI**

SPESE PER SERVIZI PER CONTO TERZI E PARTITE DI GIRO - IMPEGNI 2021

MISSIONI E PROGRAMMI \ MACROAGGREGATI		Uscite per partite di giro	Uscite per conto terzi	Totale
		701	702	700
99	<b>MISSIONE 99 - Servizi per conto terzi</b>	0,00	0,00	0,00
01	Servizi per conto terzi - Partite di giro	34.412,45	0,00	34.412,45
	<b>TOTALE MISSIONE 99 - Servizi per conto terzi</b>	34.412,45	0,00	34.412,45

Pag.

1

CONSORZIO TUTELA E PREVENZIONE

RANDAGISMO "SAN FRANCESCO"

**PROSPETTO DELLE SPESE DI BILANCIO PER MISSIONI, PROGRAMMI E MACROAGGREGATI**

SPESE PER SERVIZI PER CONTO TERZI E PARTITE DI GIRO - PAGAMENTI C/COMPETENZA 2021

MISSIONI E PROGRAMMI \ MACROAGGREGATI		Uscite per partite di giro	Uscite per conto terzi	Totale
		701	702	700
99	<b>MISSIONE 99 - Servizi per conto terzi</b>	0,00	0,00	0,00
01	Servizi per conto terzi - Partite di giro	34.412,45	0,00	34.412,45
	<b>TOTALE MISSIONE 99 - Servizi per conto terzi</b>	34.412,45	0,00	34.412,45

CONSORZIO TUTELA E PREVENZIONE

RANDAGISMO "SAN FRANCESCO"

**PROSPETTO DELLE SPESE DI BILANCIO PER MISSIONI, PROGRAMMI E MACROAGGREGATI**

SPESE PER SERVIZI PER CONTO TERZI E PARTITE DI GIRO - PAGAMENTI C/RESIDUO 2021

MISSIONI E PROGRAMMI \ MACROAGGREGATI		Uscite per partite di giro	Uscite per conto terzi	Totale
		701	702	700
99	<b>MISSIONE 99 - Servizi per conto terzi</b>	0,00	0,00	0,00
01	Servizi per conto terzi - Partite di giro	0,00	0,00	0,00
	<b>TOTALE MISSIONE 99 - Servizi per conto terzi</b>	0,00	0,00	0,00

Pag.

1

## CONSORZIO TUTELA E PREVENZIONE

RANDAGISMO "SAN FRANCESCO"

## COMPOSIZIONE PER MISSIONI E PROGRAMMI DEL FONDO PLURIENNALE VINCOLATO DELL'ESERCIZIO 2021 DI RIFERIMENTO DEL BILANCIO\*

MISSIONI E PROGRAMMI		Fondo pluriennale vincolato al 31 dicembre dell'esercizio 2020	Spese impegnate negli esercizi precedenti e imputate all'esercizio 2021 e coperte dal fondo pluriennale vincolato	Riaccertamento degli impegni di cui alla lettera b) effettuata nel corso dell'esercizio 2021 (cd. economie di impegno)	Riaccertamento degli impegni di cui alla lettera b) effettuata nel corso dell'esercizio 2021 (cd. economie di impegno) su impegni pluriennali finanziati dal FPV e imputati agli esercizi successivi a 2021	Quota del fondo pluriennale vincolato al 31 dicembre dell'esercizio 2020 rinviata all'esercizio 2022 e successivi	Spese impegnate nell'esercizio 2021 con imputazione all'esercizio 2022 e coperte dal fondo pluriennale vincolato	Spese impegnate nell'esercizio 2021 con imputazione all'esercizio 2023 e coperte dal fondo pluriennale vincolato	Spese impegnate nell'esercizio 2021 con imputazione a esercizi successivi a quelli considerati nel bilancio pluriennale e coperte dal fondo pluriennale vincolato	Fondo pluriennale vincolato al 31 dicembre dell'esercizio 2021
		(a)	(b)	(x)	(y)	(c)=(a)-(b)-(x)-(y)	(d)	(e)	(f)	(g)=(c)+(d)+(e)+(f)
01	MISSIONE 1 Servizi istituzionali e generali e di gestione									
11	Altri servizi generali	25.778,81	4.476,39	21.302,42	0,00	0,00	0,00	0,00	0,00	0,00
	<b>TOTALE MISSIONE 1 Servizi istituzionali e generali e di gestione</b>	<b>25.778,81</b>	<b>4.476,39</b>	<b>21.302,42</b>	<b>0,00</b>	<b>0,00</b>	<b>0,00</b>	<b>0,00</b>	<b>0,00</b>	<b>0,00</b>
	<b>Totale generale</b>	<b>25.778,81</b>	<b>4.476,39</b>	<b>21.302,42</b>	<b>0,00</b>	<b>0,00</b>	<b>0,00</b>	<b>0,00</b>	<b>0,00</b>	<b>0,00</b>

## CONSORZIO TUTELA E PREVENZIONE

RANDAGISMO "SAN FRANCESCO"

## RIEPILOGO SPESE PER TITOLI E MACROAGGREGATI

IMPEGNI

TITOLI E MACROAGGREGATI DI SPESA		Totale	Di cui non ricorrenti
	<b>TITOLO 1 - Spese correnti</b>		
100	Spese correnti	0,00	0,00
101	Redditi da lavoro dipendente	16.800,00	0,00
102	Imposte e tasse a carico dell'ente	2.802,00	0,00
103	Acquisto di beni e servizi	143.415,54	0,00
104	Trasferimenti correnti	0,00	0,00
108	Altre spese per redditi da capitale	0,00	0,00
109	Rimborsi e poste correttive delle entrate	0,00	0,00
110	Altre spese correnti	0,00	0,00
<b>100</b>	<b>TOTALE TITOLO 1</b>	<b>163.017,54</b>	<b>0,00</b>
	<b>TITOLO 2 - Spese in conto capitale</b>		
200	Spese in conto capitale	0,00	0,00
201	Tributi in conto capitale a carico dell'ente	0,00	0,00
202	Investimenti fissi lordi e acquisto di terreni	4.476,39	0,00
203	Contributi agli investimenti	0,00	0,00
204	Altri trasferimenti in conto capitale	0,00	0,00
205	Altre spese in conto capitale	0,00	0,00
<b>200</b>	<b>TOTALE TITOLO 2</b>	<b>4.476,39</b>	<b>0,00</b>
	<b>TITOLO 3 - Spese per incremento attività finanziarie</b>		
300	Spese per incremento attività finanziarie	0,00	0,00
301	Acquisizioni di attività finanziarie	0,00	0,00
302	Concessione crediti di breve termine	0,00	0,00
303	Concessione crediti di medio-lungo termine	0,00	0,00
304	Altre spese per incremento di attività finanziarie	0,00	0,00
<b>300</b>	<b>TOTALE TITOLO 3</b>	<b>0,00</b>	<b>0,00</b>
	<b>TITOLO 4 - Rimborso Prestiti</b>		
400	Rimborso Prestiti	0,00	0,00
401	Rimborso di titoli obbligazionari	0,00	0,00
402	Rimborso prestiti a breve termine	0,00	0,00
403	Rimborso mutui e altri finanziamenti a medio lungo termine	0,00	0,00
404	Rimborso di altre forme di indebitamento	0,00	0,00
405	Fondi per rimborso prestiti	0,00	0,00
<b>400</b>	<b>TOTALE TITOLO 4</b>	<b>0,00</b>	<b>0,00</b>
	<b>TITOLO 5 - Chiusura Anticipazioni ricevute da istituto tesoriere/cassiere</b>		
500	Chiusura Anticipazioni ricevute da istituto tesoriere/cassiere	0,00	0,00
501	Chiusura Anticipazioni ricevute da istituto tesoriere/cassiere	0,00	0,00
<b>500</b>	<b>TOTALE TITOLO 5</b>	<b>0,00</b>	<b>0,00</b>
	<b>TITOLO 7 - Uscite per conto terzi e partite di giro</b>		
700	Uscite per conto terzi e partite di giro	0,00	0,00
701	Uscite per partite di giro	34.412,45	0,00
702	Uscite per conto terzi	0,00	0,00
<b>700</b>	<b>TOTALE TITOLO 7</b>	<b>34.412,45</b>	<b>0,00</b>
	<b>TOTALE IMPEGNI</b>	<b>201.906,38</b>	<b>0,00</b>



CONSORZIO TUTELA E PREVENZIONE

RANDAGISMO "SAN FRANCESCO"

ELENCO ANALITICO DELLE RISORSE VINCOLATE NEL RISULTATO DI AMMINISTRAZIONE (\*)

Cap. di entrata	Descrizione	Cap. di spesa correlato	Descrizione	Risorse vinc. nel risultato di amministrazione al 1/1/2021	Risorse vincolate applicate al bilancio dell'esercizio 2021	Entrate vincolate accertate nell'esercizio 2021	Impegni eserc. 2021 finanziati da entrate vincolate accertate nell'esercizio o da quote vincolate del risultato di amministrazione	Fondo plur. vinc. al 31/12/2021 finanziato da entrate vincolate accertate nell'esercizio o da quote vincolate del risultato di amministrazione	Cancellazione di residui attivi vincolati o eliminazione del vincolo su quote del risultato di amministrazione (+) e cancellazione di residui passivi finanziati da risorse vincolate (-) (gestione dei residui):	Cancellazione nell'esercizio N di impegni finanziati dal fondo pluriennale vincolato dopo l'approvazione del rendiconto dell'esercizio 2020 non reimpegnati nell'esercizio 2021	Risorse vincolate nel bilancio al 31/12/2021	Risorse vincolate nel risultato di amministrazione al 31/12/2021
				(a)	(b)	(c)	(d)	(e)	(f)	(g)	(h)=(b)+(c)-(d)-(e)+ (g)	(i)=(a)+(c)-(d)-(e)-(f)+(g)
<b>Vincoli derivanti da finanziamenti</b>												
Cap. 0/0	per interventi alla struttura con mutuo	Cap. 0/0	costruzione ecc. struttura consortile	6.113,90	0,00	0,00	0,00	0,00	0,00	0,00	0,00	6.113,90
<b>Totale Vincoli derivanti da finanziamenti</b>				<b>6.113,90</b>	<b>0,00</b>	<b>0,00</b>	<b>0,00</b>	<b>0,00</b>	<b>0,00</b>	<b>0,00</b>	<b>0,00</b>	<b>6.113,90</b>
<b>Vincoli formalmente attribuiti dall'ente</b>												
Cap. 0/0	per interventi alla struttura con fondi propri	Cap. 0/0	costruzione ecc. struttura	47.601,30	0,00	0,00	0,00	0,00	0,00	0,00	0,00	47.601,30
Cap. 0/0	per interventi alla struttura con fondi comunali	Cap. 0/0	costruzione ecc. struttura	6.109,27	0,00	0,00	0,00	0,00	0,00	0,00	0,00	6.109,27
Cap. 0/0	per interventi alla struttura con fondi consortili	Cap. 0/0		0,00	0,00	0,00	0,00	0,00	0,00	21.302,42	21.302,42	21.302,42
<b>Totale Vincoli formalmente attribuiti dall'ente</b>				<b>53.710,57</b>	<b>0,00</b>	<b>0,00</b>	<b>0,00</b>	<b>0,00</b>	<b>0,00</b>	<b>21.302,42</b>	<b>21.302,42</b>	<b>75.012,99</b>
<b>Totale risorse vincolate (I=I/1+I/2+I/3+I/4+I/5)</b>				<b>59.824,47</b>	<b>0,00</b>	<b>0,00</b>	<b>0,00</b>	<b>0,00</b>	<b>0,00</b>	<b>21.302,42</b>	<b>21.302,42</b>	<b>81.126,89</b>

Totale quote accantonate riguardanti le risorse vincolate da legge (m/1)	0,00	0,00
Totale quote accantonate riguardanti le risorse vincolate da trasferimenti (m/2)	0,00	0,00
Totale quote accantonate riguardanti le risorse vincolate da finanziamenti (m/3)	0,00	0,00
Totale quote accantonate riguardanti le risorse vincolate dall'ente (m/4)	0,00	0,00
Totale quote accantonate riguardanti le risorse vincolate da altro (m/5)	0,00	0,00
<b>Totale quote accantonate riguardanti le risorse vincolate (m=m/1+m/2+m/3+m/4+m/5)</b>	<b>0,00</b>	<b>0,00</b>

Cap. di entrata	Descrizione	Cap. di spesa correlato	Descrizione	Risorse vinc. nel risultato di amministrazione al 1/1/2021	Risorse vincolate applicate al bilancio dell'esercizio 2021	Entrate vincolate accertate nell'esercizio 2021	Impegni eserc. 2021 finanziati da entrate vincolate accertate nell'esercizio o da quote vincolate del risultato di amministrazione	Fondo plur. vinc. al 31/12/2021 finanziato da entrate vincolate accertate nell'esercizio o da quote vincolate del risultato di amministrazione	Cancellazione di residui attivi vincolati o eliminazione del vincolo su quote del risultato di amministrazione (+) e cancellazione di residui passivi finanziati da risorse vincolate (-) (gestione dei residui):	Cancellazione nell'esercizio N di impegni finanziati dal fondo pluriennale vincolato dopo l'approvazione del rendiconto dell'esercizio 2020 non reimpegnati nell'esercizio 2021	Risorse vincolate nel bilancio al 31/12/2021	Risorse vincolate nel risultato di amministrazione al 31/12/2021
				(a)	(b)	(c)	(d)	(e)	(f)	(g)	(h)=(b)+(c)-(d)-(e)+(g)	(i)=(a)+(c)-(d)-(e)-(f)+(g)
											0,00	0,00
											0,00	0,00
											0,00	6.113,90
											21.302,42	75.012,99
											0,00	0,00
											<b>21.302,42</b>	<b>81.126,89</b>

CONSORZIO TUTELA E PREVENZIONE

RANDAGISMO "SAN FRANCESCO"

QUADRO GENERALE RIASSUNTIVO 2021

ENTRATE	ACCERTAMENTI	INCASSI	SPESE	IMPEGNI	PAGAMENTI
<b>Fondo di cassa all'inizio dell'esercizio</b>		18.879,09			
<b>Utilizzo avanzo di amministrazione</b>	40.000,00		<b>Disavanzo di amministrazione</b>	0,00	
- di cui Utilizzo Fondo anticipazioni di liquidità	0,00		<b>Disavanzo derivante da debito autorizzato e non contratto ripianato con accensione di prestiti (4)</b>	0,00	
<b>Fondo pluriennale vincolato di parte corrente (1)</b>	0,00				
<b>Fondo pluriennale vincolato in c/capitale (1)</b>	25.778,81				
- di cui Fondo pluriennale vincolato in c/capitale finanziato	0,00				
<b>Fondo pluriennale vincolato per incremento di attività finanziarie (2)</b>	0,00				
Titolo 1 - Entrate correnti di natura tributaria, contributiva e perequativa	0,00	0,00	Titolo 1 - Spese correnti	163.017,54	163.262,21
			<i>Fondo pluriennale vincolato di parte corrente (2)</i>	<i>0,00</i>	<i>0,00</i>
Titolo 2 - Trasferimenti correnti	38.327,99	66.320,55			
Titolo 3 - Entrate extratributarie	109.260,58	162.497,91			
<i>Fondo pluriennale vincolato per attività finanziarie (*)</i>	0,00	0,00	Titolo 2 - Spese in conto capitale	4.476,39	21.111,79
Titolo 4 - Entrate in conto capitale	0,00	0,00	<i>Fondo pluriennale vincolato in c/capitale (2)</i>	<i>0,00</i>	<i>0,00</i>
<i>di cui Fondo anticipazioni di liquidità (DL 35/2013 e successive modifiche e rifinanziamenti)</i>	0,00	0,00	<i>- di cui Fondo pluriennale vincolato in c/capitale finanziato da debito</i>	<i>0,00</i>	
Titolo 5 - Entrate da riduzione di attività finanziarie	0,00	0,00	Titolo 3 - Spese per incremento di attività finanziarie	0,00	0,00
<b>Totale entrate finali.....</b>	<b>147.588,57</b>	<b>228.818,46</b>	<b>Totale spese finali.....</b>	<b>167.493,93</b>	<b>184.374,00</b>
Titolo 6 - Accensione di prestiti	0,00	0,00	Titolo 4 - Rimborso di prestiti	0,00	0,00
			Fondo anticipazioni di liquidità	0,00	0,00
Titolo 7 - Anticipazioni da istituto tesoriere/cassiere	0,00	0,00	Titolo 5 - Chiusura Anticipazioni da istituto tesoriere/cassiere	0,00	0,00
Titolo 9 - Entrate per conto di terzi e partite di giro	34.412,45	34.412,45	Titolo 7 - Spese per conto terzi e partite di giro	34.412,45	34.412,45
<b>Totale entrate dell'esercizio</b>	<b>182.001,02</b>	<b>263.230,91</b>	<b>Totale spese dell'esercizio</b>	<b>201.906,38</b>	<b>218.786,45</b>
<b>TOTALE COMPLESSIVO ENTRATE</b>	<b>247.779,83</b>	<b>282.110,00</b>	<b>TOTALE COMPLESSIVO SPESE</b>	<b>201.906,38</b>	<b>218.786,45</b>
<b>DISAVANZO DELL'ESERCIZIO</b>	<b>0,00</b>		<b>AVANZO DI COMPETENZA/FONDO DI CASSA</b>	<b>45.873,45</b>	<b>63.323,55</b>
<b>TOTALE A PAREGGIO</b>	<b>247.779,83</b>	<b>282.110,00</b>	<b>TOTALE A PAREGGIO</b>	<b>247.779,83</b>	<b>282.110,00</b>

CONSORZIO TUTELA E PREVENZIONE

RANDAGISMO "SAN FRANCESCO"

**QUADRO GENERALE RIASSUNTIVO 2021**

GESTIONE DEL BILANCIO	
a) Avanzo di competenza (+) /Disavanzo di competenza (-)	45.873,45
b) Risorse accantonate stanziare nel bilancio dell'esercizio N (+)(8)	0,00
c) Risorse vincolate nel bilancio (+)(9)	21.302,42
d) Equilibrio di bilancio (d=a-b-c)	24.571,03

GESTIONE DEGLI ACCANTONAMENTI IN SEDE DI RENDICONTO	
d)Equilibrio di bilancio (+)/(-)	24.571,03
e)Variazione accantonamenti effettuata in sede di rendiconto'(+)/(-)(10)	0,00
f) Equilibrio complessivo (f=d-e)	24.571,03

Pag.

2

CONSORZIO TUTELA E PREVENZIONE

RANDAGISMO "SAN FRANCESCO"

VERIFICA EQUILIBRI 2021

EQUILIBRI DI BILANCIO

EQUILIBRIO ECONOMICO-FINANZIARIO			COMPETENZA
A) Fondo pluriennale vincolato per spese correnti iscritto in entrata	( + )		0,00
AA ) Recupero disavanzo di amministrazione esercizio precedente	( - )		0,00
B) Entrate titoli 1.00 - 2.00 - 3.00	( + )		147.588,57
<i>di cui per estinzione anticipata di prestiti</i>			0,00
C) Entrate Titolo 4.02.06 - Contributi agli investimenti direttamente destinati al rimborso dei prestiti da amministrazioni pubbliche	( + )		0,00
D) Spese Titolo 1.00 - Spese correnti	( - )		163.017,54
<i>- di cui spese correnti non ricorrenti finanziate con utilizzo del risultato di amministrazione</i>			0,00
D1) Fondo pluriennale vincolato di parte corrente (di spesa)	( - )		0,00
E) Spese Titolo 2.04 - Altri trasferimenti in conto capitale	( - )		0,00
E1) Fondo pluriennale vincolato di spesa - titolo 2.04 Altri trasferimenti in conto capitale	( - )		0,00
F1) Spese Titolo 4.00 - Quote di capitale amm.to dei mutui e prestiti obbligazionari	( - )		0,00
<i>di cui per estinzione anticipata di prestiti</i>			0,00
F2) Fondo anticipazioni di liquidità			0,00
<b>G) Somma finale (G=A-AA+B+C-D-D1-E-E1-F1-F2)</b>			<b>-15.428,97</b>
ALTRE POSTE DIFFERENZIALI, PER ECCEZIONI PREVISTE DA NORME DI LEGGE E DAI PRINCIPI CONTABILI, CHE HANNO EFFETTO SULL'EQUILIBRIO EX ARTICOLO 162, COMMA 6, DEL TESTO UNICO DELLE LEGGI SULL'ORDINAMENTO DEGLI ENTI LOCALI			
H) Utilizzo avanzo di amministrazione per spese correnti e per rimborso prestiti	( + )		40.000,00
<i>di cui per estinzione anticipata di prestiti</i>			0,00
I) Entrate di parte capitale destinate a spese correnti in base a specifiche disposizioni di legge o dei principi contabili	( + )		0,00
<i>di cui per estinzione anticipata di prestiti</i>			0,00
L) Entrate di parte corrente destinate a spese di investimento in base a specifiche disposizioni di legge o dei principi contabili	( - )		0,00
M) Entrate da accensione di prestiti destinate a estinzione anticipata dei prestiti	( + )		0,00
<b>O1) RISULTATO DI COMPETENZA DI PARTE CORRENTE ( O1=G+H+I-L+M)</b>			<b>24.571,03</b>
- Risorse accantonate di parte corrente stanziare nel bilancio dell'esercizio N	( - )		0,00
- Risorse vincolate di parte corrente nel bilancio	( - )		21.302,42
<b>O2) EQUILIBRIO DI BILANCIO DI PARTE CORRENTE</b>	( - )		<b>3.268,61</b>
- Variazione accantonamenti di parte corrente effettuata in sede di rendiconto (+)/(-)	( - )		0,00
<b>O3) EQUILIBRIO COMPLESSIVO DI PARTE CORRENTE</b>			<b>3.268,61</b>

CONSORZIO TUTELA E PREVENZIONE

RANDAGISMO "SAN FRANCESCO"

VERIFICA EQUILIBRI 2021

EQUILIBRI DI BILANCIO

EQUILIBRIO ECONOMICO-FINANZIARIO			COMPETENZA
P) Utilizzo avanzo di amministrazione per spese di investimento	( + )		0,00
Q) Fondo pluriennale vincolato per spese in conto capitale iscritto in entrata	( + )		25.778,81
R) Entrate Titoli 4.00-5.00-6.00	( + )		0,00
C) Entrate Titolo 4.02.06 - Contributi agli investimenti direttamente destinati al rimborso dei prestiti da amministrazioni pubbliche	( - )		0,00
I) Entrate di parte capitale destinate a spese correnti in base a specifiche disposizioni di legge o dei principi contabili	( - )		0,00
S1) Entrate Titolo 5.02 per Riscossioni crediti di breve termine	( - )		0,00
S2) Entrate Titolo 5.03 per Riscossioni crediti di medio-lungo termine	( - )		0,00
T) Entrate Titolo 5.04 relative a Altre entrate per riduzioni di attività finanziaria	( - )		0,00
L) Entrate di parte corrente destinate a spese di investimento in base a specifiche disposizioni di legge o dei principi contabili	( + )		0,00
M) Entrate da accensione di prestiti destinate a estinzione anticipata dei prestiti	( - )		0,00
U) Spese Titolo 2.00 - Spese in conto capitale	( - )		4.476,39
U1) Fondo pluriennale vincolato in c/capitale (di spesa)	( - )		0,00
V) Spese Titolo 3.01 per Acquisizioni di attività finanziarie	( - )		0,00
E) Spese Titolo 2.04 - Altri trasferimenti in conto capitale	( + )		0,00
E1) Fondo pluriennale vincolato di spesa - titolo 2.04 Altri trasferimenti in conto capitale	( + )		0,00
<b>Z1) RISULTATO DI COMPETENZA IN C/CAPITALE ( Z1) = P+Q+R-C-I-S1-S2-T+L-M-U-U1-U2-V+E+E1)</b>			<b>21.302,42</b>
Z/1) Risorse accantonate in c/capitale stanziare nel bilancio dell'esercizio N	( - )		0,00
- Risorse vincolate in c/capitale nel bilancio	( - )		0,00
<b>Z/2) EQUILIBRIO DI BILANCIO IN C/CAPITALE</b>			<b>21.302,42</b>
- Variazione accantonamenti in c/capitale effettuata in sede di rendiconto(+)/(-)	( - )		0,00
<b>Z/3) EQUILIBRIO COMPLESSIVO IN CAPITALE</b>			<b>21.302,42</b>

CONSORZIO TUTELA E PREVENZIONE

RANDAGISMO "SAN FRANCESCO"

VERIFICA EQUILIBRI 2021

EQUILIBRI DI BILANCIO

EQUILIBRIO ECONOMICO-FINANZIARIO			COMPETENZA
S1) Entrate Titolo 5.02 per Riscossione crediti di breve termine	(+)		0,00
S2) Entrate Titolo 5.03 per Riscossione crediti di medio-lungo termine	(+)		0,00
T) Entrate Titolo 5.04 relative a Altre entrate per riduzioni di attività finanziarie	(+)		0,00
X1) Spese Titolo 3.02 per Concessione crediti di breve termine	(-)		0,00
X2) Spese Titolo 3.03 per Concessione crediti di medio-lungo termine	(-)		0,00
Y) Spese Titolo 3.04 per Altre spese per incremento di attività finanziarie	(-)		0,00
<b>W1) RISULTATO DI COMPETENZA (W/1 = O1+Z1+S1+S2+T-X1-X2-Y)</b>			<b>45.873,45</b>
Risorse accantonate stanziate nel bilancio dell'esercizio N			0,00
Risorse vincolate nel bilancio			21.302,42
<b>W2/EQUILIBRIO DI BILANCIO</b>			<b>24.571,03</b>
Variazione accantonamenti effettuata in sede di rendiconto			0,00
<b>W3/EQUILIBRIO COMPLESSIVO</b>			<b>24.571,03</b>

**Saldo corrente ai fini della copertura degli investimenti pluriennali:**

O1) Risultato di competenza di parte corrente			24.571,03
Utilizzo risultato di amministrazione per il finanziamento di spese correnti ricorrenti e per il rimborso dei prestiti al netto del Fondo anticipazione di liquidità (H)	(-)		40.000,00
Entrate non ricorrenti che non hanno dato copertura a impegni	(-)		0,00
- Risorse accantonate di parte corrente stanziate nel bilancio dell'esercizio N (1)	(-)		0,00
- Variazione accantonamenti di parte corrente effettuata in sede di rendiconto (+)/(-)(2)	(-)		0,00
- Risorse vincolate di parte corrente nel bilancio (3)	(-)		21.302,42
<b>Equilibrio di parte corrente ai fini della copertura degli investimenti pluriennali.</b>			<b>-36.731,39</b>

A) Indicare l'importo iscritto in entrata del conto del bilancio alla corrispondente voce riguardante il fondo pluriennale vincolato.

C) Si tratta delle entrate in conto capitale relative ai soli contributi agli investimenti destinati al rimborso prestiti corrispondenti alla voce del piano dei conti finanziario con codifica E.4.02.06.00.000.

D1) Indicare l'importo complessivo delle voci relative al corrispondente fondo pluriennale vincolato risultante in spesa del conto del bilancio

E) Si tratta delle spese del titolo 2 per trasferimenti in conto capitale corrispondenti alla voce del piano dei conti finanziario con codifica U.2.04.00.00.000.

Q) Indicare l'importo iscritto in entrata del conto del bilancio alla corrispondente voce riguardante il fondo pluriennale vincolato.

S1) Si tratta delle entrate del titolo 5 limitatamente alle riscossioni crediti di breve termine corrispondenti alla voce del piano dei conti finanziario con codifica E.5.02.00.00.000.

S2) Si tratta delle entrate del titolo 5 limitatamente alle riscossioni crediti di medio-lungo termine corrispondenti alla voce del piano dei conti finanziario con codifica E.5.03.00.00.000.

T) Si tratta delle entrate del titolo 5 limitatamente alle altre entrate per riduzione di attività finanziarie corrispondenti alla voce del piano dei conti finanziario con codifica E.5.04.00.00.000.

U1) Indicare l'importo complessivo delle voci relative al corrispondente fondo pluriennale vincolato risultante in spesa del conto del bilancio

X1) Si tratta delle spese del titolo 3 limitatamente alle concessioni di crediti di breve termine corrispondenti alla voce del piano dei conti finanziario con codifica U.3.02.00.00.000.

X2) Si tratta delle spese del titolo 3 limitatamente alle concessioni di crediti di medio-lungo termine corrispondenti alla voce del piano dei conti finanziario con codifica U.3.03.00.00.000.

Y) Si tratta delle spese del titolo 3 limitatamente alle altre spese per incremento di attività finanziarie corrispondenti alla voce del piano dei conti finanziario con codifica U.3.04.00.00.000.

(1) Inserire la quota corrente del totale della colonna c) dell'allegato a/1 "Elenco analitico delle risorse accantonate nel risultato di amministrazione" al netto dell'accantonamento al fondo anticipazioni di liquidità, già considerato ai fini della determinazione del saldo di parte corrente.

(2) Inserire la quota corrente del totale della colonna d) dell'allegato a/1 "Elenco analitico delle risorse accantonate nel risultato di amministrazione" al netto dell'accantonamento al Fondo anticipazioni di liquidità, già considerato ai fini della determinazione.

(3) Inserire l'importo della quota corrente della prima colonna della riga n) dell'allegato a/2 "Elenco analitico delle risorse vincolate nel risultato di amministrazione" al netto delle quote correnti vincolate al 31/12 finanziate dal risultato di amministrazione iniziale.

CONSORZIO TUTELA E PREVENZIONE

RANDAGISMO "SAN FRANCESCO"

CONTO DEL BILANCIO 2021

Allegato a) - Risultato di amministrazione

PROSPETTO DIMOSTRATIVO DEL RISULTATO DI AMMINISTRAZIONE

		GESTIONE		
		Residui	Competenza	TOTALE
Fondo cassa al 1° Gennaio				18.879,09
RISCOSSIONI	(+)	107.155,84	156.075,07	263.230,91
PAGAMENTI	(-)	27.955,04	190.831,41	218.786,45
SALDO DI CASSA AL 31 DICEMBRE	(=)			63.323,55
PAGAMENTI per azioni esecutive non regolarizzate al 31 dicembre	(-)			0,00
FONDO DI CASSA AL 31 DICEMBRE	(=)			63.323,55
RESIDUI ATTIVI	(+)	47.130,36	25.925,95	73.056,31
<i>di cui derivanti da accertamenti di tributi effettuati sulla base della stima del dipartimento delle finanze</i>		0,00	0,00	0,00
RESIDUI PASSIVI	(-)	3.194,39	11.074,97	14.269,36
FONDO PLURIENNALE VINCOLATO PER SPESE CORRENTI	(-)			0,00
FONDO PLURIENNALE VINCOLATO PER SPESE IN CONTO CAPITALE	(-)			0,00
<b>RISULTATO DI AMMINISTRAZIONE AL 31 DICEMBRE 2021(A) (2)</b>	<b>(=)</b>			<b>122.110,50</b>

Composizione del risultato di amministrazione al 31 dicembre 2021

<b>Parte accantonata</b>				
Fondo crediti di dubbia esigibilità				0,00
Fondo anticipazioni liquidità				0,00
Fondo perdite società partecipate				0,00
Fondo contezioso				0,00
Altri accantonamenti				0,00
			<b>Totale parte accantonata (B)</b>	<b>0,00</b>
<b>Parte vincolata</b>				
Vincoli derivanti dalla legge				0,00
Vincoli derivanti da Trasferimenti				0,00
Vincoli derivanti da finanziamenti				6.113,90
Vincoli formalmente attribuiti dall'ente				75.012,99
Altri vincoli				0,00
			<b>Totale parte vincolata (C)</b>	<b>81.126,89</b>
<b>Parte destinata agli investimenti</b>				
			<b>Totale parte destinata agli investimenti (D)</b>	<b>0,00</b>
			<b>E) Totale parte disponibile (E=A-B-C-D)</b>	<b>40.983,61</b>
Se E è negativo, tale importo è iscritto tra le spese del bilancio di previsione dell'esercizio successivo (5)				



# CONSORZIO TUTELA E PREVENZIONE RANDAGISMO "SAN FRANCESCO"

## CONTO DEL BILANCIO - ELENCO RESIDUI ATTIVI E PASSIVI ANNO 2021

Cod. Bilancio	Anno	Descrizione	Da Riportare
<b>PARTE ENTRATA</b>			
<b>Titolo 2 TRASFERIMENTI CORRENTI</b>			
<b>Tipologia 101 Trasferimenti correnti da Amministrazioni pubbliche</b>			
2.0101.00	2015	Trasferimenti correnti da Amministrazioni pubbliche	4.433,79
2.0101.00	2017	Trasferimenti correnti da Amministrazioni pubbliche	3.012,83
2.0101.00	2019	Trasferimenti correnti da Amministrazioni pubbliche	11.937,68
2.0101.00	2020	Trasferimenti correnti da Amministrazioni pubbliche	5.601,88
2.0101.00	2021	Trasferimenti correnti da Amministrazioni pubbliche	5.601,88
<b>Totale 2.0101.00</b>			<b>30.588,06</b>
<b>Totale Titolo 2</b>			<b>30.588,06</b>
<b>Titolo 3 ENTRATE EXTRATRIBUTARIE</b>			
<b>Tipologia 100 Vendita di beni e servizi e proventi derivanti dalla gestione dei beni</b>			
3.0100.00	2012	Vendita di beni e servizi e proventi derivanti dalla gestione dei beni	1.903,41
3.0100.00	2013	Vendita di beni e servizi e proventi derivanti dalla gestione dei beni	3.814,01
3.0100.00	2015	Vendita di beni e servizi e proventi derivanti dalla gestione dei beni	1.864,11
3.0100.00	2016	Vendita di beni e servizi e proventi derivanti dalla gestione dei beni	1.765,24
3.0100.00	2017	Vendita di beni e servizi e proventi derivanti dalla gestione dei beni	286,40
3.0100.00	2021	Vendita di beni e servizi e proventi derivanti dalla gestione dei beni	20.323,94
<b>Totale 3.0100.00</b>			<b>29.957,11</b>
<b>Tipologia 300 Interessi attivi</b>			
3.0300.00	2021	Interessi attivi	0,13
<b>Totale 3.0300.00</b>			<b>0,13</b>
<b>Totale Titolo 3</b>			<b>29.957,24</b>
<b>Titolo 4 ENTRATE IN CONTO CAPITALE</b>			
<b>Tipologia 200 Contributi agli investimenti</b>			
4.0200.00	2009	Contributi agli investimenti	5.846,31
<b>Totale 4.0200.00</b>			<b>5.846,31</b>
<b>Totale Titolo 4</b>			<b>5.846,31</b>
<b>Titolo 6 ACCENSIONE PRESTITI</b>			

<b>Cod. Bilancio</b>	<b>Anno</b>	<b>Descrizione</b>	<b>Da Riportare</b>
<b>Tipologia 300                      Accensione Mutui e altri finanziamenti a medio lungo termine</b>			
6.0300.00	2009	Accensione Mutui e altri finanziamenti a medio lungo termine	6.113,90
<b>Totale 6.0300.00</b>			<b>6.113,90</b>
<b>Totale Titolo 6</b>			<b>6.113,90</b>
<b>Titolo 9                                      ENTRATE PER CONTO TERZI E PARTITE DI GIRO</b>			
<b>Tipologia 200                      Entrate per conto terzi</b>			
9.0200.00	2006	Entrate per conto terzi	550,80
			<b>73.056,31</b>
<b>Totale 9.0200.00</b>			<b>550,80</b>
<b>Totale Titolo 9</b>			<b>550,80</b>
<b>Totale PARTE ENTRATA</b>			<b>73.056,31</b>

Cod. Bilancio	Anno	Descrizione	Da Riportare
<b>PARTE USCITA</b>			
<b>Missione 1</b>		<b>Servizi istituzionali e generali e di gestione</b>	
<b>Programma 1</b>		<b>Organi istituzionali</b>	
<b>Titolo 1</b>		<b>SPESE CORRENTI</b>	
01.01.1	2021	Organi istituzionali	3.122,00
<b>Totale 01.01.1</b>			<b>3.122,00</b>
<b>Totale 01.01.0</b>			<b>3.122,00</b>
<b>Programma 2</b>		<b>Segreteria generale</b>	
<b>Titolo 1</b>		<b>SPESE CORRENTI</b>	
01.02.1	2021	Segreteria generale	759,50
<b>Totale 01.02.1</b>			<b>759,50</b>
<b>Totale 01.02.0</b>			<b>759,50</b>
<b>Programma 3</b>		<b>Gestione economica, finanziaria, programmazione e provveditorato</b>	
<b>Titolo 1</b>		<b>SPESE CORRENTI</b>	
01.03.1	2021	Gestione economica, finanziaria, programmazione e provveditorato	1.003,50
<b>Totale 01.03.1</b>			<b>1.003,50</b>
<b>Totale 01.03.0</b>			<b>1.003,50</b>
<b>Programma 11</b>		<b>Altri servizi generali</b>	
<b>Titolo 1</b>		<b>SPESE CORRENTI</b>	
01.11.1	2015	Altri servizi generali	243,26
01.11.1	2019	Altri servizi generali	2.055,41
01.11.1	2020	Altri servizi generali	895,72
01.11.1	2021	Altri servizi generali	6.189,97
<b>Totale 01.11.1</b>			<b>9.384,36</b>
<b>Totale 01.11.0</b>			<b>9.384,36</b>
<b>Totale Missione 1</b>			<b>14.269,36</b>
<b>Totale PARTE USCITA</b>			<b>14.269,36</b>

**PIANO DEGLI INDICATORI DI BILANCIO**

Indicatori sintetici  
Rendiconto esercizio 2021

TIPOLOGIA INDICATORE	DEFINIZIONE	VALORE INDICATORE 2021 (percentuale)	
<b>1 Rigidità strutturale di bilancio</b>			
1,1	Incidenza spese rigide (ripiano disavanzo, personale e debito) su entrate correnti	[ripiano disavanzo a carico dell'esercizio + Impegni (Macroaggregati 1.1 "Redditi di lavoro dipendente" + pdc 1.02.01.01.000 "IRAP" – FPV entrata concernente il Macroaggregato 1.1 + FPV personale in uscita 1.1 + 1.7 "Interessi passivi" + Titolo 4 Rimborso prestiti)] / (Accertamenti primi tre titoli Entrate )	12,35%
<b>2 Entrate correnti</b>			
2,1	Incidenza degli accertamenti di parte corrente sulle previsioni iniziali di parte corrente	Totale accertamenti primi tre titoli di entrata / Stanziamenti iniziali di competenza dei primi tre titoli delle Entrate	70,29%
2,2	Incidenza degli accertamenti di parte corrente sulle previsioni definitive di parte corrente	Totale accertamenti primi tre titoli di entrata / Stanziamenti definitivi di competenza dei primi tre titoli delle Entrate	70,29%
2,3	Incidenza degli accertamenti delle entrate proprie sulle previsioni iniziali di parte corrente	Totale accertamenti (pdc E.1.01.00.00.000 "Tributi" – "Compartecipazioni di tributi" E.1.01.04.00.000 + E.3.00.00.00.000 "Entrate extratributarie") / Stanziamenti iniziali di competenza dei primi tre titoli delle Entrate	52,03%
2,4	Incidenza degli accertamenti delle entrate proprie sulle previsioni definitive di parte corrente	Totale accertamenti (pdc E.1.01.00.00.000 "Tributi" – "Compartecipazioni di tributi" E.1.01.04.00.000 + E.3.00.00.00.000 "Entrate extratributarie") / Stanziamenti definitivi di competenza dei primi tre titoli delle Entrate	52,03%
2,5	Incidenza degli incassi correnti sulle previsioni iniziali di parte corrente	Totale incassi c/competenza e c/residui dei primi tre titoli di entrata / Stanziamenti iniziali di cassa dei primi tre titoli delle Entrate	65,05%
2,6	Incidenza degli incassi correnti sulle previsioni definitive di parte corrente	Totale incassi c/competenza e c/residui primi tre titoli di entrata / Stanziamenti definitivi di cassa dei primi tre titoli delle Entrate	65,05%
2,7	Incidenza degli incassi delle entrate proprie sulle previsioni iniziali di parte corrente	Totale incassi c/competenza e c/residui (pdc E.1.01.00.00.000 "Tributi" – "Compartecipazioni di tributi" E.1.01.04.00.000 + E.3.00.00.00.000 "Entrate extratributarie") / Stanziamenti iniziali di cassa dei primi tre titoli delle Entrate	46,20%
2,8	Incidenza degli incassi delle entrate proprie sulle previsioni definitive di parte corrente	Totale incassi c/competenza e c/residui (pdc E.1.01.00.00.000 "Tributi" – "Compartecipazioni di tributi" E.1.01.04.00.000 + E.3.00.00.00.000 "Entrate extratributarie") / Stanziamenti definitivi di cassa dei primi tre titoli delle Entrate	46,20%
<b>3 Anticipazioni dell'Istituto tesoriere</b>			
3,1	Utilizzo medio Anticipazioni di tesoreria	Sommatoria degli utilizzi giornalieri delle anticipazioni nell'esercizio / (365 x max previsto dalla norma)	0,00%
3,2	Anticipazione chiuse solo contabilmente	Anticipazione di tesoreria all'inizio dell'esercizio successivo / max previsto dalla norma	0,00%
<b>4 Spese di personale</b>			
4,1	Incidenza della spesa di personale sulla spesa corrente	Impegni (Macroaggregato 1.1 "Redditi di lavoro dipendente" + pdc 1.02.01.01.000 "IRAP" + FPV personale in uscita 1.1 – FPV personale in entrata concernente il Macroaggregato 1.1) / (Impegni Spesa corrente – FCDE corrente + FPV concernente il Macroaggregato 1.1 – FPV di entrata concernente il Macroaggregato 1.1)	11,18%

4,2	Incidenza del salario accessorio ed incentivante rispetto al totale della spesa di personale Indica il peso delle componenti afferenti la contrattazione decentrata dell'ente rispetto al totale dei redditi da lavoro	Impegni (pdc 1.01.01.004 + 1.01.01.008 "indennità e altri compensi al personale a tempo indeterminato e determinato"+ pdc 1.01.01.003 + 1.01.01.007 "straordinario al personale a tempo indeterminato e determinato" + FPV in uscita concernente il Macroaggregato 1.1 – FPV di entrata concernente il Macroaggregato 1.1) / Impegni (Macroaggregato 1.1 "Redditi di lavoro dipendente" + pdc U.1.02.01.01.000 "IRAP" + FPV in uscita concernente il Macroaggregato 1.1 – FPV in entrata concernente il Macroaggregato 1.1)	0,00%
4,3	Incidenza spesa personale flessibile rispetto al totale della spesa di personale Indica come gli enti soddisfano le proprie esigenze di risorse umane, mixando le varie alternative contrattuali più rigide (personale dipendente) o meno rigide (forme di lavoro flessibile)	Impegni (pdc U.1.03.02.010.000 "Consulenze" + pdc U.1.03.02.12.000 "lavoro flessibile/LSU/Lavoro interinale" + pdc U.1.03.02.11.000 "Prestazioni professionali e specialistiche") / Impegni (Macroaggregato 1.1 "Redditi di lavoro dipendente" + pdc U.1.02.01.01.000 "IRAP" + FPV in uscita concernente il Macroaggregato 1.1 – FPV in entrata concernente il Macroaggregato 1.1)	0,55%
4,4	Spesa di personale procapite (Indicatore di equilibrio dimensionale in valore assoluto)	Impegni (Macroaggregato 1.1 "Redditi di lavoro dipendente" + pdc 1.02.01.01.000 "IRAP" + FPV personale in uscita 1.1 – FPV personale in entrata concernente il Macroaggregato 1.1) / popolazione residente al 1° gennaio (al 1° gennaio dell'esercizio di riferimento o, se non disponibile, al 1° gennaio dell'ultimo anno disponibile)	0,50
<b>5 Esternalizzazione dei servizi</b>			
5,1	Indicatore di esternalizzazione dei servizi	(pdc U.1.03.02.15.000 "Contratti di servizio pubblico" + pdc U.1.04.03.01.000 "Trasferimenti correnti a imprese controllate" + pdc U.1.04.03.02.000 "Trasferimenti correnti a altre imprese partecipate") / totale spese Titolo I	0,00%
<b>6 Interessi passivi</b>			
6,1	Incidenza degli interessi passivi sulle entrate correnti	Impegni Macroaggregato 1.7 "Interessi passivi" / Accertamenti primi tre titoli delle Entrate ("Entrate correnti")	0,00%
6,2	Incidenza degli interessi passivi sulle anticipazioni sul totale della spesa per interessi passivi	Impegni voce del pdc U.1.07.06.04.000 "Interessi passivi su anticipazioni di tesoreria" / Impegni Macroaggregato 1.7 "Interessi passivi"	0,00%
6,3	Incidenza interessi di mora sul totale della spesa per interessi passivi	Impegni voce del pdc U.1.07.06.02.000 "Interessi di mora" / Impegni Macroaggregato 1.7 "Interessi passivi"	0,00%
<b>7 Investimenti</b>			
7,1	Incidenza investimenti sul totale della spesa corrente e in conto capitale	Impegni (Macroaggregato 2.2 "Investimenti fissi lordi e acquisto di terreni" + Macroaggregato 2.3 "Contributi agli investimenti") / totale Impegni Tit. I + II	2,67%
7,2	Investimenti diretti procapite (in valore assoluto)	Impegni per Macroaggregato 2.2 "Investimenti fissi lordi e acquisto di terreni" / popolazione residente al 1° gennaio (al 1° gennaio dell'esercizio di riferimento o, se non disponibile, al 1° gennaio dell'ultimo anno disponibile)	0,12
7,3	Contributi agli investimenti procapite (in valore assoluto)	Impegni per Macroaggregato 2.3 "Contributi agli investimenti" / popolazione residente (al 1° gennaio dell'esercizio di riferimento o, se non disponibile, al 1° gennaio dell'ultimo anno disponibile)	0,00
7,4	Investimenti complessivi procapite (in valore assoluto)	Impegni per Macroaggregati 2.2 "Investimenti fissi lordi e acquisto di terreni" e 2.3 "Contributi agli investimenti" / popolazione residente (al 1° gennaio dell'esercizio di riferimento o, se non disponibile, al 1° gennaio dell'ultimo anno disponibile)	0,12
7,5	Quota investimenti complessivi finanziati dal risparmio corrente	Margine corrente di competenza/[Impegni + relativi FPV (Macroaggregato 2.2 "Investimenti fissi lordi e acquisto di terreni" + Macroaggregato 2.3 "Contributi agli investimenti")](9)	0,00%
7,6	Quota investimenti complessivi finanziati dal saldo positivo delle partite finanziarie	Saldo positivo delle partite finanziarie/[Impegni + relativi FPV (Macroaggregato 2.2 "Investimenti fissi lordi e acquisto di terreni" + Macroaggregato 2.3 "Contributi agli investimenti")](9)	0,00%

7,7	Quota investimenti complessivi finanziati da debito	Accertamenti (Titolo 6"Accensione prestiti" - Categoria 6.02.02 "Anticipazioni" - Categoria 6.03.03 "Accensione prestiti a seguito di escussione di garanzie" - Accensioni di prestiti da rinegoziazioni) / [Impegni + relativi FPV (Macroaggregato 2.2 "Investimenti fissi lordi e acquisto di terreni" + Macroaggregato 2.3 "Contributi agli investimenti" )]	0,00%
<b>8 Analisi dei residui</b>			
8,1	Incidenza nuovi residui passivi di parte corrente su stock residui passivi correnti	Totale residui passivi titolo 1 di competenza dell'esercizio / Totale residui passivi titolo 1 al 31 dicembre	77,61%
8,2	Incidenza nuovi residui passivi in c/capitale su stock residui passivi in conto capitale al 31 dicembre	Totale residui passivi titolo 2 di competenza dell'esercizio/ Totale residui titolo 2 al 31 dicembre	0,00%
8,3	Incidenza nuovi residui passivi per incremento attività finanziarie su stock residui passivi per incremento attività finanziarie al 31 dicembre	Totale residui passivi titolo 3 di competenza dell'esercizio / Totale residui passivi titolo 3 al 31 dicembre	0,00%
8,4	Incidenza nuovi residui attivi di parte corrente su stock residui attivi di parte corrente	Totale residui attivi titoli 1,2,3 di competenza dell'esercizio / Totale residui attivi titoli 1, 2 e 3 al 31 dicembre	42,82%
8,5	Incidenza nuovi residui attivi in c/capitale su stock residui attivi in c/capitale	Totale residui attivi titolo 4 di competenza dell'esercizio / Totale residui attivi titolo 4 al 31 dicembre	0,00%
8,6	Incidenza nuovi residui attivi per riduzione di attività finanziarie su stock residui attivi per riduzione di attività finanziarie	Totale residui attivi titolo 5 di competenza dell'esercizio / Totale residui attivi titolo 5 al 31 dicembre	0,00%
<b>9 Smaltimento debiti non finanziari</b>			
9,1	Smaltimento debiti commerciali nati nell'esercizio	Pagamenti di competenza (Macroaggregati 1.3 "Acquisto di beni e servizi" + 2.2 "Investimenti fissi lordi e acquisto di terreni") / Impegni di competenza (Macroaggregati 1.3 "Acquisto di beni e servizi" + 2.2 "Investimenti fissi lordi e acquisto di terreni")	93,54%
9,2	Smaltimento debiti commerciali nati negli esercizi precedenti	Pagamenti c/residui (Macroaggregati 1.3 "Acquisto di beni e servizi" + 2.2 "Investimenti fissi lordi e acquisto di terreni") / stock residui al 1° gennaio (Macroaggregati 1.3 "Acquisto di beni e servizi" + 2.2 "Investimenti fissi lordi e acquisto di terreni")	86,27%
9,3	Smaltimento debiti verso altre amministrazioni pubbliche nati nell'esercizio	Pagamenti di competenza [Trasferimenti correnti a Amministrazioni Pubbliche (U.1.04.01.00.000) + Trasferimenti di tributi (U.1.05.00.00.000) + Fondi perequativi (U.1.06.00.00.000) + Contributi agli investimenti a Amministrazioni pubbliche (U.2.03.01.00.000) + Altri trasferimenti in conto capitale (U.2.04.01.00.000 + U.2.04.11.00.000 + U.2.04.16.00.000 + U.2.04.21.00.000)] / Impegni di competenza [Trasferimenti correnti a Amministrazioni Pubbliche (U.1.04.01.00.000) + Trasferimenti di tributi (U.1.05.00.00.000) + Fondi perequativi (U.1.06.00.00.000) + Contributi agli investimenti a Amministrazioni pubbliche (U.2.03.01.00.000) + Altri trasferimenti in conto capitale (U.2.04.01.00.000 + U.2.04.11.00.000 + U.2.04.16.00.000 + U.2.04.21.00.000)]	0,00%
9,4	Smaltimento debiti verso altre amministrazioni pubbliche nati negli esercizi precedenti	Pagamenti in c/residui [Trasferimenti correnti a Amministrazioni Pubbliche (U.1.04.01.00.000) + Trasferimenti di tributi (U.1.05.00.00.000) + Fondi perequativi (U.1.06.00.00.000) + Contributi agli investimenti a Amministrazioni pubbliche (U.2.03.01.00.000) + Altri trasferimenti in conto capitale (U.2.04.01.00.000 + U.2.04.11.00.000 + U.2.04.16.00.000 + U.2.04.21.00.000)] / stock residui al 1° gennaio [Trasferimenti correnti a Amministrazioni Pubbliche (U.1.04.01.00.000) + Trasferimenti di tributi (U.1.05.00.00.000) + Fondi perequativi (U.1.06.00.00.000) + Contributi agli investimenti a Amministrazioni pubbliche (U.2.03.01.00.000) + Altri trasferimenti in conto capitale (U.2.04.01.00.000 + U.2.04.11.00.000 + U.2.04.16.00.000 + U.2.04.21.00.000)]	0,00%

9,5	Indicatore annuale di tempestività dei pagamenti (di cui al comma 1, dell'articolo 9, DPCM del 22 settembre 2014)	Giorni effettivi intercorrenti tra la data di scadenza della fattura o richiesta equivalente di pagamento e la data di pagamento ai fornitori moltiplicata per l'importo dovuto, rapportata alla somma degli importi pagati nel periodo di riferimento	-3,00
<b>10</b>	<b>Debiti finanziari</b>		
10,1	Incidenza estinzioni anticipate debiti finanziari	Impegni per estinzioni anticipate / Debito da finanziamento al 31 dicembre anno precedente (2)	0,00%
10,2	Incidenza estinzioni ordinarie debiti finanziari	(Totale impegni Titolo 4 della spesa – Impegni estinzioni anticipate) / Debito da finanziamento al 31 dicembre anno precedente (2)	0,00%
10,3	Sostenibilità debiti finanziari	[Impegni (Totale 1.7 "Interessi passivi" – "Interessi di mora" (U.1.07.06.02.000) – "Interessi per anticipazioni prestiti" (U.1.07.06.04.000) + Titolo 4 della spesa – estinzioni anticipate) – (Accertamenti Entrate categoria E.4.02.06.00.000 "Contributi agli investimenti direttamente destinati al rimborso di prestiti da amministrazioni pubbliche") + Trasferimenti in conto capitale per assunzione di debiti dell'amministrazione da parte di amministrazioni pubbliche (E.4.03.01.00.000) + Trasferimenti in conto capitale da parte di amministrazioni pubbliche per cancellazione di debiti dell'amministrazione (E.4.03.04.00.000)] / Accertamenti titoli 1, 2 e 3	0,00%
10,4	Indebitamento procapite (in valore assoluto)	Debito di finanziamento al 31/12 (2) / popolazione residente (al 1° gennaio dell'esercizio di riferimento o, se non disponibile, al 1° gennaio dell'ultimo anno disponibile)	0,00
<b>11</b>	<b>Composizione dell'avanzo di amministrazione (4)</b>		
11,1	Incidenza quota libera di parte corrente nell'avanzo	Quota libera di parte corrente dell'avanzo/Avanzo di amministrazione (5)	33,56%
11,2	Incidenza quota libera in c/capitale nell'avanzo	Quota libera in conto capitale dell'avanzo/Avanzo di amministrazione (6)	0,00%
11,3	Incidenza quota accantonata nell'avanzo	Quota accantonata dell'avanzo/Avanzo di amministrazione (7)	0,00%
11,4	Incidenza quota vincolata nell'avanzo	Quota vincolata dell'avanzo/Avanzo di amministrazione (8)	66,44%
<b>12</b>	<b>Disavanzo di amministrazione</b>		
12,1	Quota disavanzo ripianato nell'esercizio	Disavanzo di amministrazione esercizio precedente – Disavanzo di amministrazione esercizio in corso / Totale Disavanzo esercizio precedente (3)	0,00%
12,2	Incremento del disavanzo rispetto all'esercizio precedente	Disavanzo di amministrazione esercizio in corso – Disavanzo di amministrazione esercizio precedente / Totale Disavanzo esercizio precedente (3)	0,00%
12,3	Sostenibilità patrimoniale del disavanzo	Totale disavanzo di amministrazione (3) / Patrimonio netto (1)	0,00%
12,4	Sostenibilità disavanzo effettivamente a carico dell'esercizio	Disavanzo iscritto in spesa del conto del bilancio / Accertamenti dei titoli 1, 2 e 3 delle entrate	0,00%
<b>13</b>	<b>Debiti fuori bilancio</b>		
13,1	Debiti riconosciuti e finanziati	Importo Debiti fuori bilancio riconosciuti e finanziati / Totale impegni titolo I e titolo II	0,00%
13,2	Debiti in corso di riconoscimento	Importo debiti fuori bilancio in corso di riconoscimento/Totale accertamento entrate dei titoli 1, 2 e 3	0,00%
13,3	Debiti riconosciuti e in corso di finanziamento	importo Debiti fuori bilancio riconosciuti e in corso di finanziamento/Totale accertamento entrate dei titoli 1, 2 e 3	0,00%
<b>14</b>	<b>Fondo pluriennale vincolato</b>		
14,1	Utilizzo del FPV	(Fondo pluriennale vincolato corrente e capitale iscritto in entrata del bilancio - Quota del fondo pluriennale vincolato corrente e capitale non utilizzata nel corso dell'esercizio e rinviata agli esercizi successivi) / Fondo pluriennale vincolato corrente e capitale iscritto in entrata nel bilancio (Per il FPV riferirsi ai valori riportati nell'allegato del rendiconto concernente il FPV, totale delle colonne a) e c)	100,00%
<b>15</b>	<b>Partite di giro e conto terzi</b>		

15,1	Incidenza partite di giro e conto terzi in entrata	Totale accertamenti Entrate per conto terzi e partite di giro / Totale accertamenti primi tre titoli delle entrate <i>(al netto delle operazioni riguardanti la gestione della cassa vincolata)</i>	23,32%
15,2	Incidenza partite di giro e conto terzi in uscita	Totale impegni Uscite per conto terzi e partite di giro / Totale impegni del titolo I della spesa <i>(al netto delle operazioni riguardanti la gestione della cassa vincolata)</i>	21,11%









**PIANO DEGLI INDICATORI DI BILANCIO**

Indicatori analitici concernenti la composizione delle entrate e l'effettiva capacità di riscossione

**Rendiconto esercizio 2021**

Titolo Tipologia	Denominazione	Composizione delle entrate (valori percentuali)			Percentuale di riscossione				
		Previsioni iniziali competenza/ totale previsioni iniziali competenza	Previsioni definitive competenza/ totale previsioni definitive competenza	Accertamenti/ Totale Accertamenti	% di riscossione prevista nel bilancio di previsione iniziale: Previsioni iniziali cassa/ (previsioni iniziali competenza + residui)	% di riscossione prevista nelle previsioni definitive: Previsioni definitive cassa/ (previsioni definitive competenza + residui)	% di riscossione complessiva: (Riscossioni c/comp+ Riscossioni c/residui)/ (Accertamenti + residui definitivi iniziali)	% di riscossione dei crediti esigibili nell'esercizio: Riscossioni c/comp/ Accertamenti di competenza	% di riscossione dei crediti esigibili negli esercizi precedenti: Riscossioni c/residui/ residui definitivi iniziali
<b>TITOLO 9:</b>	<b>Entrate per conto terzi e partite di giro</b>								
90100	Tipologia 100: Entrate per partite di giro	31,68%	31,68%	18,91%	100,00%	100,00%	100,00%	100,00%	0,00%
90200	Tipologia 200: Entrate per conto terzi	24,85%	24,85%	0,00%	100,00%	100,00%	0,00%	0,00%	0,00%
<b>90000</b>	<b>Totale TITOLO 9: Entrate per conto terzi e partite di giro</b>	56,52%	56,52%	18,91%	100,00%	100,00%	98,42%	100,00%	0,00%
<b>TOTALE ENTRATE</b>		100,00%	100,00%	100,00%	100,00%	100,00%	78,28%	85,76%	69,45%

## Piano degli indicatori di bilancio

Indicatori analitici concernenti la composizione delle spese per missioni e programmi

Rendiconto esercizio 2021

MISSIONI E PROGRAMMI			COMPOSIZIONE DELLE SPESE PER MISSIONI E PROGRAMMI (dati percentuali)						
			Previsioni iniziali		Previsioni definitive		Dati di rendiconto		
			Incidenza Missioni/Programmi: Previsioni stanziamento/ totale previsioni missioni	di cui Incidenza FPV: Previsioni stanziamento FPV/ Previsione FPV totale	Incidenza Missioni/Programmi: Previsioni stanziamento/ totale previsioni missioni	di cui Incidenza FPV: Previsioni stanziamento FPV/ Previsione FPV totale	Incidenza Missione programma: (Impegni + FPV)/(Totale impegni + Totale FPV)	di cui incidenza FPV: FPV / Totale FPV	di cui incidenza economie di spesa: Economie di competenza/ Totale Economie di competenza
Missione 01 Servizi istituzionali, generali e di gestione	01	Organi istituzionali	0,85%	0,00%	0,75%	0,00%	1,55%	0,00%	0,28%
	02	Segreteria generale	1,93%	0,00%	1,70%	0,00%	4,51%	0,00%	0,06%
	03	Gestione economica, finanziaria, programmazione, provveditorato	2,67%	0,00%	2,35%	0,00%	5,35%	0,00%	0,61%
	04	Gestione delle entrate tributarie e servizi fiscali	0,00%	0,00%	0,00%	0,00%	0,00%	0,00%	0,00%
	05	Gestione dei beni demaniali e patrimoniali	0,00%	0,00%	0,00%	0,00%	0,00%	0,00%	0,00%
	06	Ufficio tecnico	0,00%	0,00%	0,00%	0,00%	0,00%	0,00%	0,00%
	07	Elezioni e consultazioni popolari - Anagrafe e stato civile	0,00%	0,00%	0,00%	0,00%	0,00%	0,00%	0,00%
	08	Statistica e sistemi informativi	0,00%	0,00%	0,00%	0,00%	0,00%	0,00%	0,00%
	09	Assistenza tecnico-amministrativa agli enti locali	0,00%	0,00%	0,00%	0,00%	0,00%	0,00%	0,00%
	10	Risorse umane	0,00%	0,00%	0,00%	0,00%	0,00%	0,00%	0,00%
	11	Altri servizi generali	37,60%	0,00%	45,08%	0,00%	71,55%	0,00%	29,67%
		<b>TOTALE Missione 01 Servizi istituzionali, generali e di gestione</b>	43,05%	0,00%	49,88%	0,00%	82,96%	0,00%	30,62%
Missione 02 Giustizia	01	Uffici giudiziari	0,00%	0,00%	0,00%	0,00%	0,00%	0,00%	0,00%
	02	Casa circondariale e altri servizi	0,00%	0,00%	0,00%	0,00%	0,00%	0,00%	0,00%
			<b>TOTALE Missione 02 Giustizia</b>	0,00%	0,00%	0,00%	0,00%	0,00%	0,00%
Missione 03 Ordine pubblico e sicurezza	01	Polizia locale e amministrativa	0,00%	0,00%	0,00%	0,00%	0,00%	0,00%	0,00%
	02	Sistema integrato di sicurezza urbana	0,00%	0,00%	0,00%	0,00%	0,00%	0,00%	0,00%
			<b>TOTALE MISSIONE 03 Ordine pubblico e sicurezza</b>	0,00%	0,00%	0,00%	0,00%	0,00%	0,00%
Missione 04 Istruzione e diritto allo studio	01	Istruzione prescolastica	0,00%	0,00%	0,00%	0,00%	0,00%	0,00%	0,00%
	02	Altri ordini di istruzione non universitaria	0,00%	0,00%	0,00%	0,00%	0,00%	0,00%	0,00%
	04	Istruzione universitaria	0,00%	0,00%	0,00%	0,00%	0,00%	0,00%	0,00%
	05	Istruzione tecnica superiore	0,00%	0,00%	0,00%	0,00%	0,00%	0,00%	0,00%
	06	Servizi ausiliari all'istruzione	0,00%	0,00%	0,00%	0,00%	0,00%	0,00%	0,00%
	07	Diritto allo studio	0,00%	0,00%	0,00%	0,00%	0,00%	0,00%	0,00%
			<b>TOTALE MISSIONE 04 Istruzione e diritto allo studio</b>	0,00%	0,00%	0,00%	0,00%	0,00%	0,00%

## Piano degli indicatori di bilancio

Indicatori analitici concernenti la composizione delle spese per missioni e programmi

Rendiconto esercizio 2021

MISSIONI E PROGRAMMI			COMPOSIZIONE DELLE SPESE PER MISSIONI E PROGRAMMI (dati percentuali)						
			Previsioni iniziali		Previsioni definitive		Dati di rendiconto		
			Incidenza Missioni/Programmi: Previsioni stanziamento/ totale previsioni missioni	di cui Incidenza FPV: Previsioni stanziamento FPV/ Previsione FPV totale	Incidenza Missioni/Programmi: Previsioni stanziamento/ totale previsioni missioni	di cui Incidenza FPV: Previsioni stanziamento FPV/ Previsione FPV totale	Incidenza Missione programma: (Impegni + FPV)/(Totale impegni + Totale FPV)	di cui incidenza FPV: FPV / Totale FPV	di cui incidenza economie di spesa: Economie di competenza/ Totale Economie di competenza
Missione 05 Tutela e valorizzazione dei beni e delle attività culturali	01	Valorizzazione dei beni di interesse storico	0,00%	0,00%	0,00%	0,00%	0,00%	0,00%	0,00%
	02	Attività culturali e interventi diversi nel settore culturale	0,00%	0,00%	0,00%	0,00%	0,00%	0,00%	0,00%
	<b>Totale Missione 05 Tutela e valorizzazione dei beni e attività culturali</b>		0,00%	0,00%	0,00%	0,00%	0,00%	0,00%	0,00%
Missione 06 Politiche giovanili sport e tempo libero	01	Sport e tempo libero	0,00%	0,00%	0,00%	0,00%	0,00%	0,00%	0,00%
	02	Giovani	0,00%	0,00%	0,00%	0,00%	0,00%	0,00%	0,00%
	<b>Totale Missione 06 Politiche giovanili sport e tempo libero</b>		0,00%	0,00%	0,00%	0,00%	0,00%	0,00%	0,00%
Missione 07 Turismo	01	Sviluppo e la valorizzazione del turismo	0,00%	0,00%	0,00%	0,00%	0,00%	0,00%	0,00%
	<b>Totale Missione 07 Turismo</b>		0,00%	0,00%	0,00%	0,00%	0,00%	0,00%	0,00%
Totale Missione 08 Assetto del territorio ed edilizia abitativa	01	Urbanistica e assetto del territorio	0,00%	0,00%	0,00%	0,00%	0,00%	0,00%	0,00%
	02	Edilizia residenziale pubblica e locale e piani di edilizia economico-popolare	0,00%	0,00%	0,00%	0,00%	0,00%	0,00%	0,00%
	<b>Totale Missione 08 Assetto del territorio ed edilizia abitativa</b>		0,00%	0,00%	0,00%	0,00%	0,00%	0,00%	0,00%
Missione 09 Sviluppo sostenibile e tutela del territorio e dell'ambiente	01	Difesa del suolo	0,00%	0,00%	0,00%	0,00%	0,00%	0,00%	0,00%
	02	Tutela, valorizzazione e recupero ambientale	0,00%	0,00%	0,00%	0,00%	0,00%	0,00%	0,00%
	03	Rifiuti	0,00%	0,00%	0,00%	0,00%	0,00%	0,00%	0,00%
	04	Servizio idrico integrato	0,00%	0,00%	0,00%	0,00%	0,00%	0,00%	0,00%
	05	Aree protette, parchi naturali, protezione naturalistica e forestazione	0,00%	0,00%	0,00%	0,00%	0,00%	0,00%	0,00%
	06	Tutela e valorizzazione delle risorse idriche	0,00%	0,00%	0,00%	0,00%	0,00%	0,00%	0,00%
	07	Sviluppo sostenibile territorio montano piccoli Comuni	0,00%	0,00%	0,00%	0,00%	0,00%	0,00%	0,00%
	08	Qualità dell'aria e riduzione dell'inquinamento	0,00%	0,00%	0,00%	0,00%	0,00%	0,00%	0,00%

## Piano degli indicatori di bilancio

Indicatori analitici concernenti la composizione delle spese per missioni e programmi

Rendiconto esercizio 2021

MISSIONI E PROGRAMMI		COMPOSIZIONE DELLE SPESE PER MISSIONI E PROGRAMMI (dati percentuali)							
		Previsioni iniziali		Previsioni definitive		Dati di rendiconto			
		Incidenza Missioni/Programmi: Previsioni stanziamento/ totale previsioni missioni	di cui Incidenza FPV: Previsioni stanziamento FPV/ Previsione FPV totale	Incidenza Missioni/Programmi: Previsioni stanziamento/ totale previsioni missioni	di cui Incidenza FPV: Previsioni stanziamento FPV/ Previsione FPV totale	Incidenza Missione programma: (Impegni + FPV)/(Totale impegni + Totale FPV)	di cui incidenza FPV: FPV / Totale FPV	di cui incidenza economie di spesa: Economie di competenza/ Totale Economie di competenza	
<b>Totale Missione 09 Sviluppo sostenibile e tutela del territorio e dell'ambiente</b>		0,00%	0,00%	0,00%	0,00%	0,00%	0,00%	0,00%	
Missione 10 Trasporti e diritto alla mobilità	01	Trasporto ferroviario	0,00%	0,00%	0,00%	0,00%	0,00%	0,00%	0,00%
	02	Trasporto pubblico locale	0,00%	0,00%	0,00%	0,00%	0,00%	0,00%	0,00%
	03	Trasporto per vie d'acqua	0,00%	0,00%	0,00%	0,00%	0,00%	0,00%	0,00%
	04	Altre modalità di trasporto	0,00%	0,00%	0,00%	0,00%	0,00%	0,00%	0,00%
	05	Viabilità e infrastrutture stradali	0,00%	0,00%	0,00%	0,00%	0,00%	0,00%	0,00%
	<b>Totale Missione 10 Trasporti e diritto alla mobilità</b>		0,00%	0,00%	0,00%	0,00%	0,00%	0,00%	0,00%
Missione 11 Soccorso civile	01	Sistema di protezione civile	0,00%	0,00%	0,00%	0,00%	0,00%	0,00%	0,00%
	02	Interventi a seguito di calamità naturali	0,00%	0,00%	0,00%	0,00%	0,00%	0,00%	0,00%
	<b>Totale Missione 11 Soccorso civile</b>		0,00%	0,00%	0,00%	0,00%	0,00%	0,00%	0,00%
Missione 12 Diritti sociali, politiche sociali e famiglia	01	Interventi per l'infanzia e i minori e per asili nido	0,00%	0,00%	0,00%	0,00%	0,00%	0,00%	0,00%
	02	Interventi per la disabilità	0,00%	0,00%	0,00%	0,00%	0,00%	0,00%	0,00%
	03	Interventi per gli anziani	0,00%	0,00%	0,00%	0,00%	0,00%	0,00%	0,00%
	04	Interventi per i soggetti a rischio di esclusione sociale	0,00%	0,00%	0,00%	0,00%	0,00%	0,00%	0,00%
	05	Interventi per le famiglie	0,00%	0,00%	0,00%	0,00%	0,00%	0,00%	0,00%
	06	Interventi per il diritto alla casa	0,00%	0,00%	0,00%	0,00%	0,00%	0,00%	0,00%
	07	Programmazione e governo della rete dei servizi sociosanitari e sociali	0,00%	0,00%	0,00%	0,00%	0,00%	0,00%	0,00%
	08	Cooperazione e associazionismo	0,00%	0,00%	0,00%	0,00%	0,00%	0,00%	0,00%
	09	Servizio necroscopico e cimiteriale	0,00%	0,00%	0,00%	0,00%	0,00%	0,00%	0,00%
	<b>Totale Missione 12 Diritti sociali, politiche sociali e famiglia</b>		0,00%	0,00%	0,00%	0,00%	0,00%	0,00%	0,00%

## Piano degli indicatori di bilancio

Indicatori analitici concernenti la composizione delle spese per missioni e programmi

Rendiconto esercizio 2021

MISSIONI E PROGRAMMI			COMPOSIZIONE DELLE SPESE PER MISSIONI E PROGRAMMI (dati percentuali)						
			Previsioni iniziali		Previsioni definitive		Dati di rendiconto		
			Incidenza Missioni/Programmi: Previsioni stanziamento/ totale previsioni missioni	di cui Incidenza FPV: Previsioni stanziamento FPV/ Previsione FPV totale	Incidenza Missioni/Programmi: Previsioni stanziamento/ totale previsioni missioni	di cui Incidenza FPV: Previsioni stanziamento FPV/ Previsione FPV totale	Incidenza Missione programma: (Impegni + FPV)/(Totale impegni + Totale FPV)	di cui incidenza FPV: FPV / Totale FPV	di cui incidenza economie di spesa: Economie di competenza/ Totale Economie di competenza
Missione 13 Tutela della salute	01	Servizio sanitario regionale - finanziamento ordinario corrente per la garanzia dei LEA	0,00%	0,00%	0,00%	0,00%	0,00%	0,00%	0,00%
	02	Servizio sanitario regionale - finanziamento aggiuntivo corrente per livelli di assistenza superiori ai LEA	0,00%	0,00%	0,00%	0,00%	0,00%	0,00%	0,00%
	03	Servizio sanitario regionale - finanziamento aggiuntivo corrente per la copertura dello squilibrio di bilancio corrente	0,00%	0,00%	0,00%	0,00%	0,00%	0,00%	0,00%
	04	Servizio sanitario regionale - ripiano di disavanzi sanitari relativi ad esercizi pregressi	0,00%	0,00%	0,00%	0,00%	0,00%	0,00%	0,00%
	05	Servizio sanitario regionale - investimenti sanitari	0,00%	0,00%	0,00%	0,00%	0,00%	0,00%	0,00%
	06	Servizio sanitario regionale - restituzione maggiori gettiti SSN	0,00%	0,00%	0,00%	0,00%	0,00%	0,00%	0,00%
	07	Ulteriori spese in materia sanitaria	0,00%	0,00%	0,00%	0,00%	0,00%	0,00%	0,00%
	<b>Totale Missione 13 Tutela della salute</b>		0,00%	0,00%	0,00%	0,00%	0,00%	0,00%	0,00%
Missione 14 Sviluppo economico e competitività	01	Industria, PMI e Artigianato	0,00%	0,00%	0,00%	0,00%	0,00%	0,00%	0,00%
	02	Commercio - reti distributive - tutela dei consumatori	0,00%	0,00%	0,00%	0,00%	0,00%	0,00%	0,00%
	03	Ricerca e innovazione	0,00%	0,00%	0,00%	0,00%	0,00%	0,00%	0,00%
	04	Reti e altri servizi di pubblica utilità	0,00%	0,00%	0,00%	0,00%	0,00%	0,00%	0,00%
	<b>Totale Missione 14 Sviluppo economico e competitività</b>		0,00%	0,00%	0,00%	0,00%	0,00%	0,00%	0,00%
Missione 15 Politiche per il lavoro e la	01	Servizi per lo sviluppo del mercato del lavoro	0,00%	0,00%	0,00%	0,00%	0,00%	0,00%	0,00%
	02	Formazione professionale	0,00%	0,00% 4/6	0,00%	0,00%	0,00%	0,00%	0,00%



## Piano degli indicatori di bilancio

Indicatori analitici concernenti la composizione delle spese per missioni e programmi

Rendiconto esercizio 2021

MISSIONI E PROGRAMMI			COMPOSIZIONE DELLE SPESE PER MISSIONI E PROGRAMMI (dati percentuali)						
			Previsioni iniziali		Previsioni definitive		Dati di rendiconto		
			Incidenza Missioni/Programmi: Previsioni stanziamento/ totale previsioni missioni	di cui Incidenza FPV: Previsioni stanziamento FPV/ Previsione FPV totale	Incidenza Missioni/Programmi: Previsioni stanziamento/ totale previsioni missioni	di cui Incidenza FPV: Previsioni stanziamento FPV/ Previsione FPV totale	Incidenza Missione programma: (Impegni + FPV)/(Totale impegni + Totale FPV)	di cui incidenza FPV: FPV / Totale FPV	di cui incidenza economie di spesa: Economie di competenza/ Totale Economie di competenza
formazione professionale	03	gno all'occupazione	0,00%	0,00%	0,00%	0,00%	0,00%	0,00%	0,00%
	<b>Totale Missione 15 Politiche per il lavoro e la formazione professionale</b>		0,00%	0,00%	0,00%	0,00%	0,00%	0,00%	0,00%
Missione 16 Agricoltura, politiche agroalimentari e pesca	01	Sviluppo del settore agricolo e del sistema agroalimentare	0,00%	0,00%	0,00%	0,00%	0,00%	0,00%	0,00%
	02	Caccia e pesca	0,00%	0,00%	0,00%	0,00%	0,00%	0,00%	0,00%
	<b>Totale Missione 16 Agricoltura, politiche agroalimentari e pesca</b>		0,00%	0,00%	0,00%	0,00%	0,00%	0,00%	0,00%
Missione 17 Energia e diversificazione delle fonti energetiche	01	Fonti energetiche	0,00%	0,00%	0,00%	0,00%	0,00%	0,00%	0,00%
	<b>Totale Missione 17 Energia e diversificazione delle fonti energetiche</b>		0,00%	0,00%	0,00%	0,00%	0,00%	0,00%	0,00%
Missione 18 Relazioni con le altre autonomie territoriali e locali	01	Relazioni finanziarie con le altre autonomie territoriali	0,00%	0,00%	0,00%	0,00%	0,00%	0,00%	0,00%
	<b>Totale Missione 18 Relazioni con le altre autonomie territoriali e locali</b>		0,00%	0,00%	0,00%	0,00%	0,00%	0,00%	0,00%
Missione 19 Relazioni internazionali	01	Relazioni internazionali e Cooperazione allo sviluppo	0,00%	0,00%	0,00%	0,00%	0,00%	0,00%	0,00%
	<b>Totale Missione 19 Relazioni internazionali</b>		0,00%	0,00%	0,00%	0,00%	0,00%	0,00%	0,00%
Missione 20 Fondi e accantonamenti	01	Fondo di riserva	0,42%	0,00%	0,37%	0,00%	0,00%	0,00%	0,59%
	02	Fondo crediti di dubbia esigibilità	0,00%	0,00%	0,00%	0,00%	0,00%	0,00%	0,00%
	03	Altri fondi	0,00%	0,00%	0,00%	0,00%	0,00%	0,00%	0,00%
	<b>Totale Missione 20 Fondi e accantonamenti</b>		0,42%	0,00%	0,37%	0,00%	0,00%	0,00%	0,59%
Missione 50 Debito pubblico	01	Quota interessi ammortamento mutui e prestiti obbligazionari	0,00%	0,00%	0,00%	0,00%	0,00%	0,00%	0,00%
	02	Quota capitale ammortamento mutui e prestiti obbligazionari	0,00%	0,00%	0,00%	0,00%	0,00%	0,00%	0,00%
	<b>Totale Missione 50 Debito pubblico</b>		0,00%	0,00%	0,00%	0,00%	0,00%	0,00%	0,00%

## Piano degli indicatori di bilancio

Indicatori analitici concernenti la composizione delle spese per missioni e programmi

Rendiconto esercizio 2021

MISSIONI E PROGRAMMI			COMPOSIZIONE DELLE SPESE PER MISSIONI E PROGRAMMI (dati percentuali)						
			Previsioni iniziali		Previsioni definitive		Dati di rendiconto		
			Incidenza Missioni/Programmi: Previsioni stanziamento/ totale previsioni missioni	di cui Incidenza FPV: Previsioni stanziamento FPV/ Previsione FPV totale	Incidenza Missioni/Programmi: Previsioni stanziamento/ totale previsioni missioni	di cui Incidenza FPV: Previsioni stanziamento FPV/ Previsione FPV totale	Incidenza Missione programma: (Impegni + FPV)/(Totale impegni + Totale FPV)	di cui incidenza FPV: FPV / Totale FPV	di cui incidenza economie di spesa: Economie di competenza/ Totale Economie di competenza
Missione 60 Anticipazioni finanziarie	01	Restituzione anticipazioni di tesoreria	0,00%	0,00%	0,00%	0,00%	0,00%	0,00%	0,00%
	<b>Totale Missione 60 Anticipazioni finanziarie</b>		0,00%	0,00%	0,00%	0,00%	0,00%	0,00%	0,00%
Missione 99 Servizi per conto terzi	01	Servizi per conto terzi - Partite di giro	56,52%	0,00%	49,75%	0,00%	17,04%	0,00%	68,79%
	02	Anticipazioni per il finanziamento del sistema sanitario nazionale	0,00%	0,00%	0,00%	0,00%	0,00%	0,00%	0,00%
	<b>Totale Missione 99 Servizi per conto terzi</b>		56,52%	0,00%	49,75%	0,00%	17,04%	0,00%	68,79%

## Piano degli indicatori di bilancio

Indicatori analitici concernenti la capacità di pagare le spese per missioni e programmi  
Rendiconto esercizio 2021

MISSIONI E PROGRAMMI			CAPACITA' DI PAGARE SPESE NEL CORSO DELL'ESERCIZIO 2021 (dati percentuali)				
			Capacità di pagamento nel bilancio di previsione iniziale: Previsioni iniziali cassa/ (residui +previsioni iniziali competenza- FPV )	Capacità di pagamento nelle previsioni definitive: Previsioni definitive cassa/ (residui +previsioni definitive competenza- FPV )	Capacità di pagamento a consuntivo: (Pagam. c/comp+ Pagam. c/residui ) (Impegni + residui definitivi iniziali)	Capacità di pagamento delle spese nell'esercizio: Pagam. c/comp/ Impegni	Capacità di pagamento delle spese esigibili negli esercizi precedenti: Pagam. c/residui / residui definitivi iniziali
Missione 01 Servizi istituzionali, generali e di gestione	01	Organi istituzionali	100,00%	100,00%	50,00%	0,00%	100,00%
	02	Segreteria generale	100,00%	100,00%	92,31%	91,67%	100,00%
	03	Gestione economica, finanziaria, programmazione, provveditorato	100,00%	100,00%	91,47%	90,71%	100,00%
	04	Gestione delle entrate tributarie e servizi fiscali	0,00%	0,00%	0,00%	0,00%	0,00%
	05	Gestione dei beni demaniali e patrimoniali	0,00%	0,00%	0,00%	0,00%	0,00%
	06	Ufficio tecnico	0,00%	0,00%	0,00%	0,00%	0,00%
	07	Elezioni e consultazioni popolari - Anagrafe e stato civile	0,00%	0,00%	0,00%	0,00%	0,00%
	08	Statistica e sistemi informativi	0,00%	0,00%	0,00%	0,00%	0,00%
	09	Assistenza tecnico-amministrativa agli enti locali	0,00%	0,00%	0,00%	0,00%	0,00%
	10	Risorse umane	0,00%	0,00%	0,00%	0,00%	0,00%
	11	Altri servizi generali	100,00%	75,99%	94,50%	95,72%	87,86%
<b>TOTALE Missione 01 Servizi istituzionali, generali e di gestione</b>		100,00%	78,49%	92,82%	93,39%	89,74%	
Missione 02 Giustizia	01	Uffici giudiziari	0,00%	0,00%	0,00%	0,00%	0,00%
	02	Casa circondariale e altri servizi	0,00%	0,00%	0,00%	0,00%	0,00%
	<b>TOTALE Missione 02 Giustizia</b>		0,00%	0,00%	0,00%	0,00%	0,00%
Missione 03 Ordine pubblico e sicurezza	01	Polizia locale e amministrativa	0,00%	0,00%	0,00%	0,00%	0,00%
	02	Sistema integrato di sicurezza urbana	0,00%	0,00%	0,00%	0,00%	0,00%
	<b>TOTALE MISSIONE 03 Ordine pubblico e sicurezza</b>		0,00%	0,00%	0,00%	0,00%	0,00%
Missione 04 Istruzione e diritto allo studio	01	Istruzione prescolastica	0,00%	0,00%	0,00%	0,00%	0,00%
	02	Altri ordini di istruzione non universitaria	0,00%	0,00%	0,00%	0,00%	0,00%
	04	Istruzione universitaria	0,00%	0,00%	0,00%	0,00%	0,00%
	05	Istruzione tecnica superiore	0,00%	0,00%	0,00%	0,00%	0,00%
	06	Servizi ausiliari all'istruzione	0,00%	0,00%	0,00%	0,00%	0,00%
	07	Diritto allo studio	0,00%	0,00%	0,00%	0,00%	0,00%
	<b>TOTALE Missione 04 Istruzione e diritto allo studio</b>		0,00%	0,00%	0,00%	0,00%	0,00%

## Piano degli indicatori di bilancio

Indicatori analitici concernenti la capacità di pagare le spese per missioni e programmi  
Rendiconto esercizio 2021

MISSIONI E PROGRAMMI		CAPACITA' DI PAGARE SPESE NEL CORSO DELL'ESERCIZIO 2021 (dati percentuali)				
		Capacità di pagamento nel bilancio di previsione iniziale: Previsioni iniziali cassa/ (residui +previsioni iniziali competenza- FPV )	Capacità di pagamento nelle previsioni definitive: Previsioni definitive cassa/ (residui +previsioni definitive competenza- FPV )	Capacità di pagamento a consuntivo: (Pagam. c/comp+ Pagam. c/residui ) / (Impegni + residui definitivi iniziali)	Capacità di pagamento delle spese nell'esercizio: Pagam. c/comp/ Impegni	Capacità di pagamento delle spese esigibili negli esercizi precedenti: Pagam. c/residui / residui definitivi iniziali
	<b>TOTALE MISSIONE 04 Istruzione e diritto allo studio</b>	0,00%	0,00%	0,00%	0,00%	0,00%
Missione 05 Tutela e valorizzazione dei beni e delle attività culturali	01 Valorizzazione dei beni di interesse storico	0,00%	0,00%	0,00%	0,00%	0,00%
	02 Attività culturali e interventi diversi nel settore culturale	0,00%	0,00%	0,00%	0,00%	0,00%
	<b>Totale Missione 05 Tutela e valorizzazione dei beni e attività culturali</b>	0,00%	0,00%	0,00%	0,00%	0,00%
Missione 06 Politiche giovanili sport e tempo libero	01 Sport e tempo libero	0,00%	0,00%	0,00%	0,00%	0,00%
	02 Giovani	0,00%	0,00%	0,00%	0,00%	0,00%
	<b>Totale Missione 06 Politiche giovanili sport e tempo libero</b>	0,00%	0,00%	0,00%	0,00%	0,00%
Missione 07 Turismo	01 Sviluppo e la valorizzazione del turismo	0,00%	0,00%	0,00%	0,00%	0,00%
	<b>Totale Missione 07 Turismo</b>	0,00%	0,00%	0,00%	0,00%	0,00%
Totale Missione 08 Assetto del territorio ed edilizia abitativa	01 Urbanistica e assetto del territorio	0,00%	0,00%	0,00%	0,00%	0,00%
	02 Edilizia residenziale pubblica e locale e piani di edilizia economico-popolare	0,00%	0,00%	0,00%	0,00%	0,00%
	<b>Totale Missione 08 Assetto del territorio ed edilizia abitativa</b>	0,00%	0,00%	0,00%	0,00%	0,00%
Missione 09 Sviluppo sostenibile e tutela del territorio e dell'ambiente	01 Difesa del suolo	0,00%	0,00%	0,00%	0,00%	0,00%
	02 Tutela, valorizzazione e recupero ambientale	0,00%	0,00%	0,00%	0,00%	0,00%
	03 Rifiuti	0,00%	0,00%	0,00%	0,00%	0,00%
	04 Servizio idrico integrato	0,00%	0,00%	0,00%	0,00%	0,00%
	05 Aree protette, parchi naturali, protezione naturalistica e forestazione	0,00%	0,00%	0,00%	0,00%	0,00%
	06 Tutela e valorizzazione delle risorse idriche	0,00%	0,00%	0,00%	0,00%	0,00%

## Piano degli indicatori di bilancio

Indicatori analitici concernenti la capacità di pagare le spese per missioni e programmi  
Rendiconto esercizio 2021

MISSIONI E PROGRAMMI			CAPACITA' DI PAGARE SPESE NEL CORSO DELL'ESERCIZIO 2021 (dati percentuali)				
			Capacità di pagamento nel bilancio di previsione iniziale: Previsioni iniziali cassa/ (residui +previsioni iniziali competenza- FPV )	Capacità di pagamento nelle previsioni definitive: Previsioni definitive cassa/ (residui +previsioni definitive competenza- FPV )	Capacità di pagamento a consuntivo: (Pagam. c/comp+ Pagam. c/residui ) / (Impegni + residui definitivi iniziali)	Capacità di pagamento delle spese nell'esercizio: Pagam. c/comp/ Impegni	Capacità di pagamento delle spese esigibili negli esercizi precedenti: Pagam. c/residui / residui definitivi iniziali
	07	Sviluppo sostenibile territorio montano piccoli Comuni	0,00%	0,00%	0,00%	0,00%	0,00%
	08	Qualità dell'aria e riduzione dell'inquinamento	0,00%	0,00%	0,00%	0,00%	0,00%
	<b>Totale Missione 09 Sviluppo sostenibile e tutela del territorio e dell'ambiente</b>		0,00%	0,00%	0,00%	0,00%	0,00%
Missione 10 Trasporti e diritto alla mobilità	01	Trasporto ferroviario	0,00%	0,00%	0,00%	0,00%	0,00%
	02	Trasporto pubblico locale	0,00%	0,00%	0,00%	0,00%	0,00%
	03	Trasporto per vie d'acqua	0,00%	0,00%	0,00%	0,00%	0,00%
	04	Altre modalità di trasporto	0,00%	0,00%	0,00%	0,00%	0,00%
	05	Viabilità e infrastrutture stradali	0,00%	0,00%	0,00%	0,00%	0,00%
	<b>Totale Missione 10 Trasporti e diritto alla mobilità</b>		0,00%	0,00%	0,00%	0,00%	0,00%
Missione 11 Soccorso civile	01	Sistema di protezione civile	0,00%	0,00%	0,00%	0,00%	0,00%
	02	Interventi a seguito di calamità naturali	0,00%	0,00%	0,00%	0,00%	0,00%
	<b>Totale Missione 11 Soccorso civile</b>		0,00%	0,00%	0,00%	0,00%	0,00%
Missione 12 Diritti sociali, politiche sociali e famiglia	01	Interventi per l'infanzia e i minori e per asili nido	0,00%	0,00%	0,00%	0,00%	0,00%
	02	Interventi per la disabilità	0,00%	0,00%	0,00%	0,00%	0,00%
	03	Interventi per gli anziani	0,00%	0,00%	0,00%	0,00%	0,00%
	04	Interventi per i soggetti a rischio di esclusione sociale	0,00%	0,00%	0,00%	0,00%	0,00%
	05	Interventi per le famiglie	0,00%	0,00%	0,00%	0,00%	0,00%
	06	Interventi per il diritto alla casa	0,00%	0,00%	0,00%	0,00%	0,00%
	07	Programmazione e governo della rete dei servizi sociosanitari e sociali	0,00%	0,00%	0,00%	0,00%	0,00%
	08	Cooperazione e associazionismo	0,00%	0,00%	0,00%	0,00%	0,00%

## Piano degli indicatori di bilancio

Indicatori analitici concernenti la capacità di pagare le spese per missioni e programmi  
Rendiconto esercizio 2021

MISSIONI E PROGRAMMI			CAPACITA' DI PAGARE SPESE NEL CORSO DELL'ESERCIZIO 2021 (dati percentuali)				
			Capacità di pagamento nel bilancio di previsione iniziale: Previsioni iniziali cassa/ (residui +previsioni iniziali competenza- FPV )	Capacità di pagamento nelle previsioni definitive: Previsioni definitive cassa/ (residui +previsioni definitive competenza- FPV )	Capacità di pagamento a consuntivo: (Pagam. c/comp+ Pagam. c/residui ) / (Impegni + residui definitivi iniziali)	Capacità di pagamento delle spese nell'esercizio: Pagam. c/comp/ Impegni	Capacità di pagamento delle spese esigibili negli esercizi precedenti: Pagam. c/residui / residui definitivi iniziali
	09	Servizio necroscopico e cimiteriale	0,00%	0,00%	0,00%	0,00%	0,00%
	<b>Totale Missione 12 Diritti sociali, politiche sociali e famiglia</b>		0,00%	0,00%	0,00%	0,00%	0,00%
Missione 13 Tutela della salute	01	Servizio sanitario regionale - finanziamento ordinario corrente per la garanzia dei LEA	0,00%	0,00%	0,00%	0,00%	0,00%
	02	Servizio sanitario regionale - finanziamento aggiuntivo corrente per livelli di assistenza superiori ai LEA	0,00%	0,00%	0,00%	0,00%	0,00%
	03	Servizio sanitario regionale - finanziamento aggiuntivo corrente per la copertura dello squilibrio di bilancio corrente	0,00%	0,00%	0,00%	0,00%	0,00%
	04	Servizio sanitario regionale - ripiano di disavanzi sanitari relativi ad esercizi pregressi	0,00%	0,00%	0,00%	0,00%	0,00%
	05	Servizio sanitario regionale - investimenti sanitari	0,00%	0,00%	0,00%	0,00%	0,00%
	06	Servizio sanitario regionale - restituzione maggiori gettiti SSN	0,00%	0,00%	0,00%	0,00%	0,00%
	07	Ulteriori spese in materia sanitaria	0,00%	0,00%	0,00%	0,00%	0,00%
	<b>Totale Missione 13 Tutela della salute</b>		0,00%	0,00%	0,00%	0,00%	0,00%
Missione 14 Sviluppo economico e competitività	01	Industria, PMI e Artigianato	0,00%	0,00%	0,00%	0,00%	0,00%
	02	Commercio - reti distributive - tutela dei consumatori	0,00%	0,00%	0,00%	0,00%	0,00%
	03	Ricerca e innovazione	0,00%	0,00%	0,00%	0,00%	0,00%

## Piano degli indicatori di bilancio

Indicatori analitici concernenti la capacità di pagare le spese per missioni e programmi  
Rendiconto esercizio 2021

MISSIONI E PROGRAMMI			CAPACITA' DI PAGARE SPESE NEL CORSO DELL'ESERCIZIO 2021 (dati percentuali)				
			Capacità di pagamento nel bilancio di previsione iniziale: Previsioni iniziali cassa/ (residui +previsioni iniziali competenza- FPV )	Capacità di pagamento nelle previsioni definitive: Previsioni definitive cassa/ (residui +previsioni definitive competenza- FPV )	Capacità di pagamento a consuntivo: (Pagam. c/comp+ Pagam. c/residui ) / (Impegni + residui definitivi iniziali)	Capacità di pagamento delle spese nell'esercizio: Pagam. c/comp/ Impegni	Capacità di pagamento delle spese esigibili negli esercizi precedenti: Pagam. c/residui / residui definitivi iniziali
	04	Reti e altri servizi di pubblica utilità	0,00%	0,00%	0,00%	0,00%	0,00%
	<b>Totale Missione 14 Sviluppo economico e competitività</b>		0,00%	0,00%	0,00%	0,00%	0,00%
Missione 15 Politiche per il lavoro e la formazione professionale	01	Servizi per lo sviluppo del mercato del lavoro	0,00%	0,00%	0,00%	0,00%	0,00%
	02	Formazione professionale	0,00%	0,00%	0,00%	0,00%	0,00%
	03	gno all'occupazione	0,00%	0,00%	0,00%	0,00%	0,00%
	<b>Totale Missione 15 Politiche per il lavoro e la formazione professionale</b>		0,00%	0,00%	0,00%	0,00%	0,00%
Missione 16 Agricoltura, politiche agroalimentari e pesca	01	Sviluppo del settore agricolo e del sistema agroalimentare	0,00%	0,00%	0,00%	0,00%	0,00%
	02	Caccia e pesca	0,00%	0,00%	0,00%	0,00%	0,00%
	<b>Totale Missione 16 Agricoltura, politiche agroalimentari e pesca</b>		0,00%	0,00%	0,00%	0,00%	0,00%
Missione 17 Energia e diversificazione delle fonti energetiche	01	Fonti energetiche	0,00%	0,00%	0,00%	0,00%	0,00%
	<b>Totale Missione 17 Energia e diversificazione delle fonti energetiche</b>		0,00%	0,00%	0,00%	0,00%	0,00%
Missione 18 Relazioni con le altre autonomie territoriali e locali	01	Relazioni finanziarie con le altre autonomie territoriali	0,00%	0,00%	0,00%	0,00%	0,00%
	<b>Totale Missione 18 Relazioni con le altre autonomie territoriali e locali</b>		0,00%	0,00%	0,00%	0,00%	0,00%
Missione 19 Relazioni internazionali	01	Relazioni internazionali e Cooperazione allo sviluppo	0,00%	0,00%	0,00%	0,00%	0,00%
	<b>Totale Missione 19 Relazioni internazionali</b>		0,00%	0,00%	0,00%	0,00%	0,00%
	01	Fondo di riserva	97,56%	97,56%	0,00%	0,00%	0,00%

## Piano degli indicatori di bilancio

Indicatori analitici concernenti la capacità di pagare le spese per missioni e programmi  
Rendiconto esercizio 2021

MISSIONI E PROGRAMMI			CAPACITA' DI PAGARE SPESE NEL CORSO DELL'ESERCIZIO 2021 (dati percentuali)				
			Capacità di pagamento nel bilancio di previsione iniziale: Previsioni iniziali cassa/ (residui +previsioni iniziali competenza- FPV )	Capacità di pagamento nelle previsioni definitive: Previsioni definitive cassa/ (residui +previsioni definitive competenza- FPV )	Capacità di pagamento a consuntivo: (Pagam. c/comp+ Pagam. c/residui )/ (Impegni + residui definitivi iniziali)	Capacità di pagamento delle spese nell'esercizio: Pagam. c/comp/ Impegni	Capacità di pagamento delle spese esigibili negli esercizi precedenti: Pagam. c/residui / residui definitivi iniziali
Missione 20 Fondi e accantonamenti	02	Fondo crediti di dubbia esigibilità	0,00%	0,00%	0,00%	0,00%	0,00%
	03	Altri fondi	0,00%	0,00%	0,00%	0,00%	0,00%
	<b>Totale Missione 20 Fondi e accantonamenti</b>		97,56%	97,56%	0,00%	0,00%	0,00%
Missione 50 Debito pubblico	01	Quota interessi ammortamento mutui e prestiti obbligazionari	0,00%	0,00%	0,00%	0,00%	0,00%
	02	Quota capitale ammortamento mutui e prestiti obbligazionari	0,00%	0,00%	0,00%	0,00%	0,00%
	<b>Totale Missione 50 Debito pubblico</b>		0,00%	0,00%	0,00%	0,00%	0,00%
Missione 60 Anticipazioni finanziarie	01	Restituzione anticipazioni di tesoreria	0,00%	0,00%	0,00%	0,00%	0,00%
	<b>Totale Missione 60 Anticipazioni finanziarie</b>		0,00%	0,00%	0,00%	0,00%	0,00%
Missione 99 Servizi per conto terzi	01	Servizi per conto terzi - Partite di giro	100,00%	100,00%	100,00%	100,00%	0,00%
	02	Anticipazioni per il finanziamento del sistema sanitario nazionale	0,00%	0,00%	0,00%	0,00%	0,00%
	<b>Totale Missione 99 Servizi per conto terzi</b>		100,00%	100,00%	100,00%	100,00%	0,00%



## CONSORZIO TUTELA E PREVENZIONE RANDAGISMO "SAN FRANCESCO"

## COMPOSIZIONE DELL'ACCANTONAMENTO AL FONDO CREDITI DI DUBBIA ESIGIBILITA' \* E AL FONDO SVALUTAZIONE CREDITI

ESERCIZIO 2021

TIPOLOGIA	DENOMINAZIONE	RESIDUI ATTIVI FORMATISI NELL'ESERCIZIO CUI SI RIFERISCE IL RENDICONTO (a)	RESIDUI ATTIVI DEGLI ESERCIZI PRECEDENTI (b)	TOTALE RESIDUI ATTIVI (c) = (a) + (b)	IMPORTO MINIMO DEL FONDO (d)	FONDO CREDITI DI DUBBIA ESIGIBILITA' (e)	% di accantonamento al fondo crediti di dubbia esigibilità (f) = (e) / (c)
	<b>ENTRATE CORRENTI DI NATURA TRIBUTARIA, CONTRIBUTIVA E PEREQUATIVA</b>						
1010100	Tipologia 101: Imposte, tasse e proventi assimilati di cui accertati per cassa sulla base del principio contabile 3.7	0,00 0,00	0,00 0,00	0,00 0,00	0,00 0,00	0,00 0,00	0,00 0,00
	Tipologia 101: Imposte, tasse e proventi assimilati non accertati per cassa	0,00	0,00	0,00	0,00	0,00	0,00
1010200	Tipologia 102: Tributi destinati al finanziamento della sanità (solo per le Regioni) di cui accertati per cassa sulla base del principio contabile 3.7	0,00 0,00	0,00 0,00	0,00 0,00	0,00 0,00	0,00 0,00	0,00 0,00
	Tipologia 102: Tributi destinati al finanziamento della sanità non accertati per cassa	0,00	0,00	0,00	0,00	0,00	0,00
1010300	Tipologia 103: Tributi devoluti e regolati alle autonomie speciali (solo per le Regioni) di cui accertati per cassa sulla base del principio contabile 3.7	0,00 0,00	0,00 0,00	0,00 0,00	0,00 0,00	0,00 0,00	0,00 0,00
	Tipologia 103: Tributi devoluti e regolati alle autonomie speciali non accertati per cassa	0,00	0,00	0,00	0,00	0,00	0,00
1010400	Tipologia 104: Compartecipazioni di tributi	0,00	0,00	0,00	0,00	0,00	0,00
1030100	Tipologia 301: Fondi perequativi da Amministrazioni Centrali	0,00	0,00	0,00	0,00	0,00	0,00
1030200	Tipologia 302: Fondi perequativi dalla Regione o Provincia autonoma (solo per gli Enti locali)	0,00	0,00	0,00	0,00	0,00	0,00
1000000	<b>TOTALE TITOLO 1</b>	<b>0,00</b>	<b>0,00</b>	<b>0,00</b>	<b>0,00</b>	<b>0,00</b>	<b>0,00</b>
	<b>TRASFERIMENTI CORRENTI</b>						
2010100	Tipologia 101: Trasferimenti correnti da Amministrazioni pubbliche	5.601,88	24.986,18	30.588,06	0,00	0,00	0,00
2010200	Tipologia 102: Trasferimenti correnti da Famiglie	0,00	0,00	0,00	0,00	0,00	0,00
2010300	Tipologia 103: Trasferimenti correnti da Imprese	0,00	0,00	0,00	0,00	0,00	0,00
2010400	Tipologia 104: Trasferimenti correnti da Istituzioni Sociali Private	0,00	0,00	0,00	0,00	0,00	0,00
2010500	Tipologia 105: Trasferimenti correnti dall'Unione Europea e dal Resto del Mondo Trasferimenti correnti dall'Unione Europea Trasferimenti correnti dal Resto del Mondo	0,00 0,00 0,00	0,00 0,00 0,00	0,00 0,00 0,00	0,00 0,00 0,00	0,00 0,00 0,00	0,00 0,00 0,00
2000000	<b>TOTALE TITOLO 2</b>	<b>5.601,88</b>	<b>24.986,18</b>	<b>30.588,06</b>	<b>0,00</b>	<b>0,00</b>	<b>0,00</b>
	<b>ENTRATE EXTRATRIBUTARIE</b>						
3010000	Tipologia 100: Vendita di beni e servizi e proventi derivanti dalla gestione dei beni	20.323,94	9.633,17	29.957,11	0,00	0,00	0,00
3020000	Tipologia 200: Proventi derivanti dall'attività di controllo e repressione delle irregolarità e degli illeciti	0,00	0,00	0,00	0,00	0,00	0,00
3030000	Tipologia 300: Interessi attivi	0,13	0,00	0,13	0,00	0,00	0,00
3040000	Tipologia 400: Altre entrate da redditi da capitale	0,00	0,00	0,00	0,00	0,00	0,00
3050000	Tipologia 500: Rimborsi e altre entrate correnti	0,00	0,00	0,00	0,00	0,00	0,00
3000000	<b>TOTALE TITOLO 3</b>	<b>20.324,07</b>	<b>9.633,17</b>	<b>29.957,24</b>	<b>0,00</b>	<b>0,00</b>	<b>0,00</b>
	<b>ENTRATE IN CONTO CAPITALE</b>						
4010000	Tipologia 100: Tributi in conto capitale	0,00	0,00	0,00	0,00	0,00	0,00
4020000	Tipologia 200: Contributi agli investimenti Contributi agli investimenti da amministrazioni pubbliche Contributi agli investimenti da UE Tipologia 200: Contributi agli investimenti al netto dei contributi da PA e da UE	0,00 0,00 0,00 0,00	5.846,31 5.846,31 0,00 0,00	5.846,31 5.846,31 0,00 0,00	0,00 0,00 0,00 0,00	0,00 0,00 0,00 0,00	0,00 0,00 0,00 0,00
4030000	Tipologia 300: Altri trasferimenti in conto capitale Altri trasferimenti in conto capitale da amministrazioni pubbliche Altri trasferimenti in conto capitale da UE Tipologia 300: Altri trasferimenti in conto capitale al netto dei trasferimenti da PA e da UE	0,00 0,00 0,00 0,00	0,00 0,00 0,00 0,00	0,00 0,00 0,00 0,00	0,00 0,00 0,00 0,00	0,00 0,00 0,00 0,00	0,00 0,00 0,00 0,00
4040000	Tipologia 400: Entrate da alienazione di beni materiali e immateriali	0,00	0,00	0,00	0,00	0,00	0,00
4050000	Tipologia 500: Altre entrate in conto capitale	0,00	0,00	0,00	0,00	0,00	0,00
4000000	<b>TOTALE TITOLO 4</b>	<b>0,00</b>	<b>5.846,31</b>	<b>5.846,31</b>	<b>0,00</b>	<b>0,00</b>	<b>0,00</b>
	<b>ENTRATE DA RIDUZIONE DI ATTIVITA' FINANZIARIE</b>						
5010000	Tipologia 100: Alienazione di attività finanziarie	0,00	0,00	0,00	0,00	0,00	0,00
5020000	Tipologia 200: Riscossione crediti di breve termine	0,00	0,00	0,00	0,00	0,00	0,00
5030000	Tipologia 300: Riscossione crediti di medio-lungo termine	0,00	0,00	0,00	0,00	0,00	0,00
5040000	Tipologia 400: Altre entrate per riduzione di attività finanziarie	0,00	0,00	0,00	0,00	0,00	0,00
5000000	<b>TOTALE TITOLO 5</b>	<b>0,00</b>	<b>0,00</b>	<b>0,00</b>	<b>0,00</b>	<b>0,00</b>	<b>0,00</b>
	<b>TOTALE GENERALE</b>	<b>25.925,95</b>	<b>40.465,66</b>	<b>66.391,61</b>	<b>0,00</b>	<b>0,00</b>	<b>0,00</b>
	<b>DI CUI FONDO CREDITI DI DUBBIA ESIGIBILITA' IN C/CAPITALE</b>	<b>0,00</b>	<b>5.846,31</b>	<b>5.846,31</b>	<b>0,00</b>	<b>0,00</b>	<b>0,00</b>

	<b>DI CUI FONDO CREDITI DI DUBBIA ESIGIBILITA' DI PARTE CORRENTE (n)</b>	<b>25.925,95</b>	<b>34.619,35</b>	<b>60.545,30</b>	<b>0,00</b>	<b>0,00</b>	<b>0,00</b>
--	--	------------------	------------------	------------------	-------------	-------------	-------------

	TOTALE CREDITI	FONDO SVALUTAZIONE CREDITI
<b>COMPOSIZIONE FONDO SVALUTAZIONE CREDITI</b>		
RESIDUI ATTIVI NEL CONTO DEL BILANCIO	66.391,61	0,00
CREDITI STRALCIATI DAL CONTO DEL BILANCIO	0,00	0,00
ACCERTAMENTI IMPUTATI AGLI ESERCIZI SUCCESSIVI A QUELLO CUI IL RENDICONTO SI RIFERISCE (m)	0,00	0,00
<b>TOTALE</b>	<b>66.391,61</b>	<b>0,00</b>

\* Il fondo crediti di dubbia esigibilità è un accantonamento del risultato di amministrazione. Non richiedono l'accantonamento a tale fondo: a) i trasferimenti da altre Amministrazioni pubbliche e dall'Unione europea; b) i crediti assistiti da fidejussione; c) le entrate tributarie che, sulla base dei nuovi principi contabili, sono accertate per cassa.

(e) Gli importi della colonna (e) non devono essere inferiori a quelli della colonna (d); se sono superiori le motivazioni della differenza sono indicate nella relazione al rendiconto. Il totale generale della colonna (f) corrisponde all'importo del fondo crediti di dubbia esigibilità accantonato nel risultato di amministrazione.

(g) Indicare il totale generale della colonna c).

(h) Indicare il totale generale della colonna e)

(i) Indicare l'importo complessivo dei crediti stralciati dal conto del bilancio nell'esercizio in corso e negli esercizi precedenti.

(l) corrisponde all'importo della cella (i)

(m) trattasi solo degli accertamenti di entrate riguardanti i titoli 5, 6, 7.

(n) comprende anche l'accantonamento riguardante i crediti del titolo 5

**CONSORZIO TUTELA E  
PREVENZIONE RANDAGISMO SAN  
FRANCESCO**

**NOTA INTEGRATIVA  
ECONOMICO-PATRIMONIALE  
ANNO 2021**

(D.LGS. 118/2011)

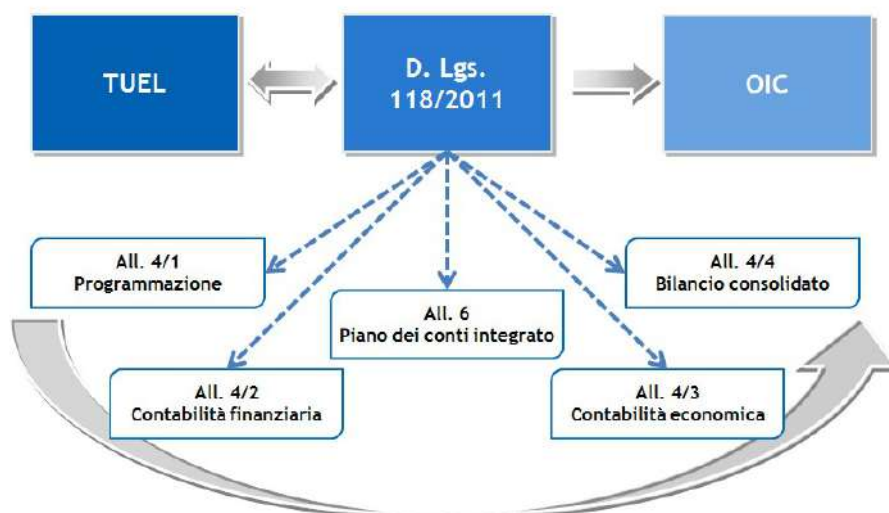
## PREMESSA

Gli schemi di conto economico e stato patrimoniale ex d.lgs. 118/2011, come modificati dal d.lgs. 126/2014, sono stati redatti tramite le scritture in partita doppia derivate direttamente dalle scritture rilevate in contabilità finanziaria. Grazie al Piano dei conti integrato (Piano dei conti finanziari, Piano dei conti economici e Piano dei conti patrimoniali), alla Matrice di Correlazione ARCONET e al Principio Contabile 4/3 si giunge alla determinazione dei costi e ricavi annui e delle variazioni annue dell'attivo, del passivo e del netto patrimoniale.

I principi economico-patrimoniali applicati costituiscono quelle regole contabili che si innestano nel Piano dei conti integrato (trasversalmente alle sue tre componenti/ripartizioni) come relazioni logiche determinative dei dati di costo e di ricavo e di attivo e di passivo patrimoniale.

In particolare:

- Lo stato patrimoniale rappresenta i risultati della gestione patrimoniale e la consistenza del patrimonio al termine dell'esercizio ed è predisposto nel rispetto del principio contabile generale n. 17 e dei principi applicati della contabilità economico-patrimoniale di cui all'allegato n. 1 e n. 4/3 al decreto legislativo 23 giugno 2011, n. 118, e successive modificazioni.
- Il conto economico evidenzia i componenti positivi e negativi della gestione di competenza economica dell'esercizio considerato, rilevati dalla contabilità economico-patrimoniale, nel rispetto del principio contabile generale n. 17 e dei principi applicati della contabilità economico-patrimoniale di cui all'allegato n. 1 e n. 10 al decreto legislativo 23 giugno 2011, n. 118, e successive modificazioni, e rileva il risultato economico dell'esercizio.



## IL CONTO ECONOMICO

Nel conto economico sono rilevati i componenti positivi e negativi della gestione secondo criteri di competenza economica, rilevati dalla contabilità economico patrimoniale, nel rispetto del principio contabile applicato della contabilità economico patrimoniale di cui all'Allegato n. 4/3 del D.lgs. 118/2011.

Lo schema è formulato sulla base di un modello a struttura scalare che evidenzia i risultati della gestione caratteristica, finanziaria, straordinaria e giunge al risultato economico finale che, nell'esercizio 2021, è stato pari a - € **39.992,63**.

<b>Voce</b>	<b>Descrizione</b>	<b>Importo</b>
A	Componenti Positivi della Gestione	<b>147.588,57</b>
B	Componenti Negativi della Gestione	<b>185.191,55</b>
A-B	Risultato della Gestione Operativa	<b>-37.602,98</b>
C	Risultato della Gestione Finanziaria	<b>0,00</b>
D	Risultato delle Rettifiche dell'Attività Finanziaria	<b>0,00</b>
E	Risultato della Gestione Straordinaria	<b>412,35</b>
A-B+C+D+E	Risultato prima delle Imposte	<b>-37.190,63</b>
	Imposte	<b>2.802,00</b>
	<b>Risultato d'esercizio</b>	<b>-39.992,63</b>

## GESTIONE OPERATIVA

La **gestione operativa** chiude con un risultato negativo pari a € **37.602,98**, nel rispetto dei nuovi principi contabili finanziari che prevedono l'iscrizione delle entrate al lordo di quelle di dubbia e difficile esigibilità.

### **COMPONENTI POSITIVI (A)** per € **147.588,57**

In generale, le voci corrispondono agli accertamenti assunti sui capitoli delle entrate correnti in relazione ai piani dei conti finanziari in applicazione della Matrice di correlazione.

<b>Voce</b>	<b>Descrizione Voce</b>	<b>Importo</b>
A 1	Proventi da tributi (PdC E.1.1. + E.4.1.)	<b>0,00</b>
A 2	Proventi da fondi perequativi (PdC E.1.3.)	<b>0,00</b>
A 3	Proventi da trasferimenti e contributi	<b>38.327,99</b>
a	Proventi da trasferimenti correnti (PdC E.2.1.)	38.327,99
b	Quota annuale di contributi agli investimenti	0,00
c	Contributi agli investimenti	0,00
A 4	Ricavi delle vendite e prestazioni e proventi da servizi pubblici	<b>109.260,58</b>
a	Proventi derivanti dalla gestione dei beni (PdC E.3.1.3.) al netto dell'IVA a debito	0,00
b	Ricavi della vendita di beni (PdC E.3.1.1.) al netto dell'IVA a debito	0,00
c	Ricavi e proventi dalla prestazione di servizi (PdC E.3.1.2.) al netto dell'IVA a debito	109.260,58
A 5	Variazioni nelle rimanenze di prodotti in corso di lavorazione, etc. (+/-)	<b>0,00</b>
A 6	Variazione dei lavori in corso su ordinazione	<b>0,00</b>
A 7	Incrementi di immobilizzazioni per lavori interni	<b>0,00</b>
A 8	Altri ricavi e proventi diversi (PdC E.3.2. + E.3.5. esclusi E.3.5.2.2.2. + E.3.5.2.2.3. + E.3.5.99.3.1.) al netto dell'IVA a debito	<b>0,00</b>
	<b>TOTALE COMPONENTI POSITIVI DELLA GESTIONE (A)</b>	<b>147.588,57</b>

**COMPONENTI NEGATIVI (B)** per € 185.191,55

In generale le voci corrispondono a:

- liquidazioni di competenza effettuate sui capitoli delle spese correnti in relazione ai piani dei conti finanziari in applicazione della Matrice di correlazione;
- fatture/note da liquidare ricevute e/o da ricevere su capitoli di competenza delle spese correnti;
- quota impegni di competenza residuali non movimentate alla data di elaborazione del lavoro;
- impegni di competenza sul PDC U.1.4. – U.2.3.

Voce	Descrizione Voce	Importo
B 9	Acquisto di materie prime e/o beni di consumo (PdC U.1.3.1.) al netto dell'IVA a credito	0,00
B 10	Prestazioni di servizi (PdC U.1.3.2. escluso 1.3.2.7.) al netto dell'IVA a credito	143.415,54
B 11	Utilizzo beni di terzi (PdC U.1.3.2.7. + 1.3.2.8.) al netto dell'IVA a credito	0,00
B 12	Trasferimenti e contributi	0,00
a	Trasferimenti correnti (PdC U.1.4. + U.1.1.2.2.4.)	0,00
b	Contributi agli investimenti ad altre Amministrazioni pubbliche (PdC U.2.3.1.)	0,00
c	Contributi agli investimenti ad altri soggetti (PdC U.2.3.2. + U.2.3.3. + U.2.3.4. + U.2.3.5.)	0,00
B 13	Personale (PdC U.1.1. esclusi U.1.1.2.2.4 + U.1.1.2.2.5) al netto degli impegni 2021 finanziati da FPV U.1.1. e al lordo al netto degli impegni 2022 finanziati da FPV U.1.1. e	16.800,00
B 14	Ammortamenti e svalutazioni	24.976,01
a	Ammortamenti di immobilizzazioni Immateriali	0,00
b	Ammortamenti di immobilizzazioni materiali	24.976,01
c	Altre svalutazioni delle immobilizzazioni	0,00
d	Svalutazione dei crediti (incremento FCDE)	0,00
B 15	Variazioni nelle rimanenze di materie prime e/o beni di consumo (+/-)	0,00
B 16	Accantonamenti per rischi (incremento fondo contenzioso)	0,00
B 17	Altri accantonamenti (incremento altri fondi)	0,00
B 18	Oneri diversi di gestione (PdC U.1.2. escluso U.1.2.1.1 + U.1.9.1. + U.1.9.3. + U.1.9.99. + U.1.10.4. + U.1.10.5. + U.1.10.99.) al netto dell'IVA a credito e risconti attivi	0,00
	<b>TOTALE COMPONENTI NEGATIVI DELLA GESTIONE (B)</b>	<b>185.191,55</b>

## GESTIONE FINANZIARIA

La gestione finanziaria non è valorizzata

### **PROVENTI E ONERI FINANZIARI** per € 0,00

Voce	Descrizione	Importo
	<b><u>PROVENTI FINANZIARI</u></b>	
	Proventi da partecipazioni	<b>0,00</b>
C 19	a da società controllate (PdC E.3.4.2.1.1. - E.3.4.2.2.1. - E.3.4.2.3.1.)	0,00
	b da società partecipate (PdC E.3.4.2.1.2. - E.3.4.2.2.2. - E.3.4.2.3.2.)	0,00
	c da altri soggetti (PdC E.3.4.2.2.3. - E.3.4.2.3.999. - E.3.4.3.1.1.)	0,00
C 20	Altri proventi finanziari (PdC E.3.3. – E.3.4.1.1.1. – E.3.4.99.99.999.)	<b>0,00</b>
	<b><u>TOTALE PROVENTI FINANZIARI</u></b>	<b>0,00</b>
	<b><u>ONERI FINANZIARI</u></b>	
	Interessi e altri oneri finanziari	<b>0,00</b>
C 21	a Interessi passivi (PdC U.1.7. – U.1.8.99.1.1.)	0,00
	b Altri oneri finanziari (PdC U.1.8.99.99.999.)	0,00
	<b><u>TOTALE ONERI FINANZIARI</u></b>	<b>0,00</b>

## RETTIFICHE DI VALORE ATTIVITÀ FINANZIARIE

La voce rettifiche di valore attività finanziarie non viene valorizzata.

### **RETTIFICHE DI VALORE ATTIVITÀ FINANZIARIE** per € 0,00

Voce	Descrizione	Importo
D 22	Rivalutazioni	<b>0,00</b>
D 23	Svalutazioni	<b>0,00</b>



## GESTIONE STRAORDINARIA

La **gestione straordinaria** chiude con un risultato positivo di € **412,35**. Tale risultato è dovuto ai seguenti valori:

### **PROVENTI STRAORDINARI (E 24)** per € 756,45

Voce	Descrizione	Importo
a	Permessi di Costruzione (quota destinata alla spesa corrente)	<b>0,00</b>
b	Proventi da trasferimenti in conto capitale	<b>0,00</b>
c	Sopravvenienze attive e insussistenze del passivo:	<b>0,00</b>
	<b><u>ALTRE SOPRAVVENIENZE ATTIVE</u></b>	<b>0,00</b>
1	Operazioni di riaccertamento dei residui in entrata per maggiori residui riaccertati (Escluse maggiori entrate su accertamenti E.4.2. pari ad euro 3.219,29 che decrementano i conti dei "Risconti Passivi su Contributi agli investimenti")	0,07
2	Inventario: acquisti e interventi - parte corrente residui	0,00
	<b><u>INSUSSISTENZE DEL PASSIVO</u></b>	<b>756,38</b>
1	Operazioni di riaccertamento dei residui in uscita per minori residui riaccertati (economie) (Escluse economie su impegni U.2.2. pari ad euro 25.047,83 che decrementano il conto "Immobilizzazioni in Costruzione")	756,38
2	Rettifica per Economie su Impegni 2021 registrati interamente nel 2020 come Impegni FPV Personale-IRAP	0,00
d	Plusvalenze patrimoniali	<b>0,00</b>
1	Plusvalenza da cessione di terreni n.a.c.	0,00
2	Plusvalenza da accertamenti correnti E.4.4. relativi ad alienazione di diritti reali	0,00
e	Altri proventi straordinari	<b>0,00</b>

**ONERI STRAORDINARI (E 25)** per € 344,10

Voce	Descrizione	Importo
a	Trasferimenti in conto capitale a Regione	0,00
b	Sopravvenienze passive e insussistenze dell'attivo	0,00
	<b><u>INSUSSISTENZE DELL'ATTIVO</u></b>	<b>0,00</b>
1	operazioni di riaccertamento dei residui in entrata per minori residui riaccertati	0,00
2	Inventario: vendita da reversali	0,00
3	Inventario: storno spese che non rappresentano investimento	0,00
4	Inventario: dismissione per rottamazione	0,00
c	Minusvalenze patrimoniali da cessione	0,00
d	Altri oneri straordinari	344,10
1	Minor credito iva	344,10

**IMPOSTE**

Le imposte sono pari a € **2.802,00** e corrispondono a:

Descrizione	Importo
Impegni correnti relativi a IRAP	1.428,00
TARI	1.374,00
<b><u>TOTALE IMPOSTE</u></b>	<b>2.802,00</b>

## LO STATO PATRIMONIALE

Lo stato patrimoniale dimostra la consistenza degli elementi patrimoniali a fine esercizio ed è predisposto nel rispetto del principio contabile applicato della contabilità economico patrimoniale di cui all'Allegato n. 4/3 del D.lgs. 118/2011.

Il patrimonio degli enti locali è costituito dal complesso dei beni e dei rapporti giuridici, attivi e passivi, di pertinenza di ciascun ente. Attraverso la rappresentazione contabile del patrimonio è determinata la consistenza netta della dotazione patrimoniale. (c.2 art. 230 TUEL).

L'attivo è diviso, seguendo il criterio della destinazione del bene rispetto all'attività dell'ente locale, in tre classi principali: le immobilizzazioni, l'attivo circolante, i ratei e risconti attivi. Il passivo invece distingue le varie fonti di finanziamento secondo la loro natura in 5 classi principali: patrimonio netto, fondi rischi ed oneri, trattamento di fine rapporto, debiti, ratei e risconti passivi. La classificazione delle voci patrimoniali si conclude con l'indicazione, nella sola sezione del passivo, dei conti d'ordine che rappresentano scritture di memoria ed informazioni su particolari operazioni realizzate nel corso della gestione.

### Riepilogo Voci dello Stato Patrimoniale

Voce	ATTIVITÀ	Importo
A	Crediti verso partecipanti	0,00
B	Immobilizzazioni	450.029,03
	Immateriali	0,00
	Materiali	450.029,03
	Finanziarie	0,00
C	Attivo Circolante	179.628,27
	Rimanenze	0,00
	Crediti	116.304,72
	Att.tà fin. non imm.	0,00
	Disponibilità Liquide	63.323,55
D	Ratei e Risconti Attivi	0,00
	<b>TOTALE DELL'ATTIVO</b>	<b>629.657,30</b>

Voce	PASSIVITÀ e PATRIMONIO NETTO	Importo
A	Patrimonio netto	579.392,95
	Fondo di dotazione	0,00
	Riserve	904.138,96
	Risultato economico dell'esercizio	-39.992,63
	Risultati economici di esercizi precedenti	-284.753,38
	Riserve negative per beni indisponibili	0,00
B	Fondi per rischi e oneri	0,00
C	Trattamento di fine rapporto	0,00
D	Debiti	14.269,36
	di finanziamento	0,00
	verso Fornitori	0,00
	trasferimenti e contributi	14.269,36
	altri Debiti	0,00
E	Ratei e Risconti passivi e contributi agli investimenti	35.994,99
	<b>TOTALE DEL PASSIVO</b>	<b>629.657,30</b>
	<b>CONTI D'ORDINE</b>	<b>0,00</b>

## IMMOBILIZZAZIONI IMMATERIALI E MATERIALI

I valori relativi ai beni mobili ed immobili del patrimonio attivo trovano corrispondenza nei valori espressi dagli inventari, che sono aggiornati annualmente. I beni immobili acquisiti al patrimonio sono valutati al costo secondo quanto prescritto dall'art. 230 del D.lgs. 267/2000. Il valore dei beni è stato inoltre incrementato in seguito alle manutenzioni straordinarie effettuate (art. 230, comma 4, del D.lgs. 267/2000).

Tali valori sono stati ammortizzati utilizzando i coefficienti previsti per tipologia di bene ammortizzabile di cui al principio contabile Allegato n. 4/3.

Le Immobilizzazioni Immateriali al 31.12.2021 sono pari ad € **0,00** e corrispondono a:

Voce	Descrizione	Importo
A B I 1	Costi di impianto e di ampliamento	0,00
A B I 2	Costi di ricerca sviluppo e pubblicità	0,00
A B I 3	Diritti di brevetto ed utilizzazione opere dell'ingegno	0,00
A B I 4	Concessioni, licenze, marchi e diritti simile	0,00
A B I 5	Avviamento	0,00
A B I 6	Immobilizzazioni in corso ed acconti	0,00
A B I 9	Altre	0,00
<b>A B I</b>	<b>TOTALE IMMOBILIZZAZIONI IMMATERIALI</b>	<b>0,00</b>

Le Immobilizzazioni Materiali al 31.12.2021 sono pari ad € **450.029,03** e corrispondono a:

Voce	Descrizione	Importo
A B II 1	Beni demaniali	0,00
	1.1 Terreni	0,00
	1.2 Fabbricati	0,00
	1.3 Infrastrutture	0,00
	1.9 Altri beni demaniali	0,00
A B III 2	Altre immobilizzazioni materiali	<b>450.029,03</b>
	2.1 Terreni	0,00
	2.2 Fabbricati	450.029,03
	2.3 Impianti e macchinari	0,00
	2.4 Attrezzature industriali e commerciali	0,00
	2.5 Mezzi di trasporto	0,00
	2.6 Macchine per ufficio e hardware	0,00
	2.7 Mobili e arredi	0,00

	2.8	Infrastrutture	0,00	
	2.99	Altri beni materiali	0,00	
A B III 3	Immobilizzazioni in corso ed acconti			<b>0,00</b>
<b>A B II, A B III</b>	<b><u>TOTALE IMMOBILIZZAZIONI MATERIALI</u></b>			<b>450.029,03</b>

Le movimentazioni **2021** delle Immobilizzazioni Immateriali e Materiali sono così riepilogate:

Voce	Immobilizzazioni immateriali	Valore Iniziale	Variatz. Finanz. da Titolo 2 (+/-)	Variatz. Finanz. da Titolo 1 (+)	Ammortamenti (-)	Alienazioni (-)	Dismissioni (-)	Storno IVA (-)	Spese Titolo 2 No Inv. (-)	Rivalutaz. (+) / Svalutaz. (-)	Variatz. da Altre Cause (+/-)	Valore Finale
1	Costi di impianto e di ampliamento	0,00	0,00	0,00	0,00	0,00	0,00	0,00	0,00	0,00	0,00	0,00
2	Costi ricerca sviluppo e pubblicità	0,00	0,00	0,00	0,00	0,00	0,00	0,00	0,00	0,00	0,00	0,00
3	Diritti di brevetto ed ut. opere ing.	0,00	0,00	0,00	0,00	0,00	0,00	0,00	0,00	0,00	0,00	0,00
4	Concessioni, licenze, marchi diritti	0,00	0,00	0,00	0,00	0,00	0,00	0,00	0,00	0,00	0,00	0,00
5	Avviamento	0,00	0,00	0,00	0,00	0,00	0,00	0,00	0,00	0,00	0,00	0,00
6	Imm.ni in corso ed acconti	0,00	0,00	0,00	0,00	0,00	0,00	0,00	0,00	0,00	0,00	0,00
9	Altre	0,00	0,00	0,00	0,00	0,00	0,00	0,00	0,00	0,00	0,00	0,00
	<b>Tot. Imm. Immateriali</b>	<b>0,00</b>	<b>0,00</b>	<b>0,00</b>	<b>0,00</b>	<b>0,00</b>	<b>0,00</b>	<b>0,00</b>	<b>0,00</b>	<b>0,00</b>	<b>0,00</b>	<b>0,00</b>

Voce	Imm. Materiali - Beni Immobili	Valore Iniziale	Variatz. Finanz. da Titolo 2 (+/-)	Variatz. Finanz. da Titolo 1 (+)	Ammortamenti (-)	Alienazioni (-)	Dismissioni (-)	Storno IVA (-)	Spese Titolo 2 No Inv. (-)	Rivalutaz. (+) / Svalutaz. (-)	Variatz. da Altre Cause (+/-)	Valore Finale
1.1	Terreni	0,00	0,00	0,00	0,00	0,00	0,00	0,00	0,00	0,00	0,00	0,00
1.2	Fabbricati	453.893,25	21.111,79	0,00	-24.976,01	0,00	0,00	0,00	0,00	0,00	0,00	450.029,03
1.3	Infrastrutture	0,00	0,00	0,00	0,00	0,00	0,00	0,00	0,00	0,00	0,00	0,00
1.9	Altri beni demaniali	0,00	0,00	0,00	0,00	0,00	0,00	0,00	0,00	0,00	0,00	0,00
2.1	Terreni	0,00	0,00	0,00	0,00	0,00	0,00	0,00	0,00	0,00	0,00	0,00
2.2	Fabbricati	0,00	0,00	0,00	0,00	0,00	0,00	0,00	0,00	0,00	0,00	0,00
2.8	Infrastrutture	0,00	0,00	0,00	0,00	0,00	0,00	0,00	0,00	0,00	0,00	0,00
3	Imm.ni in corso ed acconti	0,00	0,00	0,00	0,00	0,00	0,00	0,00	0,00	0,00	0,00	0,00
	<b>Tot. Imm. Mat. - Beni Immobili</b>	<b>453.893,25</b>	<b>21.111,79</b>	<b>0,00</b>	<b>24.976,01</b>	<b>0,00</b>	<b>0,00</b>	<b>0,00</b>	<b>0,00</b>	<b>0,00</b>	<b>0,00</b>	<b>450.029,03</b>

Voce	Imm. Materiali - Beni Mobili	Valore Iniziale	Variatz. Finanz. da Titolo 2 (+/-)	Variatz. Finanz. da Titolo 1 (+)	Ammortamenti (-)	Alienazioni (-)	Dismissioni (-)	Storno IVA (-)	Spese Titolo 2 No Inv. (-)	Rivalutaz. (+) / Svalutaz. (-)	Variatz. da Altre Cause (+/-)	Valore Finale
------	------------------------------	-----------------	------------------------------------	----------------------------------	------------------	-----------------	-----------------	----------------	----------------------------	--------------------------------	-------------------------------	---------------

2.3	Impianti e macchinari	0,00	0,00	0,00	0,00	0,00	0,00	0,00	0,00	0,00	0,00	0,00
2.4	Attrezzature industriali e comm.	0,00	0,00	0,00	0,00	0,00	0,00	0,00	0,00	0,00	0,00	0,00
2.5	Mezzi di trasporto	0,00	0,00	0,00	0,00	0,00	0,00	0,00	0,00	0,00	0,00	0,00
2.6	Macchine per ufficio e hardware	0,00	0,00	0,00	0,00	0,00	0,00	0,00	0,00	0,00	0,00	0,00
2.7	Mobili e arredi	0,00	0,00	0,00	0,00	0,00	0,00	0,00	0,00	0,00	0,00	0,00
2.99	Altri beni materiali	0,00	0,00	0,00	0,00	0,00	0,00	0,00	0,00	0,00	0,00	0,00
	<b>Tot. Imm. Mat. - Beni Mobili</b>	<b>0,00</b>	<b>0,00</b>	<b>0,00</b>	<b>0,00</b>	<b>0,00</b>	<b>0,00</b>	<b>0,00</b>	<b>0,00</b>	<b>0,00</b>	<b>0,00</b>	<b>0,00</b>

## IMMOBILIZZAZIONI FINANZIARIE

Le Immobilizzazioni Finanziarie al 31.12.2021 sono pari ad € **0,00** e corrispondono a:

Voce	Descrizione	Importo
A B IV 1	Partecipazioni in	<b>0,00</b>
	a) imprese controllate	0,00
	b) imprese partecipate	0,00
	c) altri soggetti	0,00
A B IV 2	Crediti verso	<b>0,00</b>
	a) altre amministrazioni pubbliche	0,00
	b) imprese controllate	0,00
	c) imprese partecipate	0,00
	d) altri soggetti	0,00
A B IV 3	Altri titoli	<b>0,00</b>
<b>A B IV</b>	<b><u>TOTALE IMMOBILIZZAZIONI FINANZIARIE</u></b>	<b>0,00</b>

## PARTECIPAZIONI

Il Consorzio non ha partecipazioni pertanto i valori sono azzerati

## RIMANENZE

Le Rimanenze al 31.12.2021 ammontano a € **0,00**.

Voce	Descrizione	Importo
A C I	Rimanenze	<b>0,00</b>
<b>A C I</b>	<b><u>TOTALE RIMANENZE</u></b>	<b>0,00</b>

## CREDITI

I crediti vengono rappresentati nello stato patrimoniale al presumibile valore di realizzo, attraverso apposito Fondo Crediti di Dubbia Esigibilità portato a diretta diminuzione del valore nominale degli stessi.

I **Crediti Finali** al 31.12.2021 sono pari ad € **116.304,72** e corrispondono a:

Voce	Descrizione	Importo
A C II 1	Crediti di natura tributaria	<b>0,00</b>



	a)	Crediti da tributi destinati al finanziamento della sanità	0,00	
	b)	Altri crediti da tributi	0,00	
	c)	Crediti da Fondi perequativi	0,00	
A C II 2	Crediti per trasferimenti e contributi			<b>36.434,37</b>
	a)	verso amministrazioni pubbliche	36.434,37	
	b)	imprese controllate	0,00	
	c)	imprese partecipate	0,00	
	d)	verso altri soggetti	0,00	
A C II 3	Verso clienti ed utenti			<b>29.957,24</b>
A C II 4	Altri Crediti			<b>49.913,11</b>
	a)	verso l'erario	43.248,41	
	b)	per attività svolta per c/terzi	550,80	
	c)	altri	6.113,90	
<b>A C II</b>	<b>TOTALE CREDITI</b>			<b>116.304,72</b>

Il valore dei **Residui Attivi Finali**, che sono pari a € **29.957,24**, è stato rettificato da:

Voce	Descrizione	Importo
	<b>Residui attivi da riportare al 31.12.2021</b>	<b>73.056,31</b>
	Fondo crediti di dubbia esigibilità 2021	0,00
	Credito IVA 2021	43.248,41
	Depositi postali 2021	0,00
	Residui Attivi E.5.4.7.1.1. - Prelievi da depositi bancari per cui non è prevista la MATRICE ARCONET di apertura del credito	0,00
<b>A C II</b>	<b>Crediti</b>	<b>116.304,72</b>

**\*Dettaglio Conto "IVA ACQUISTI IN SOSPENSIONE/DIFFERITA"**

Descrizione	Importo
IVA commerciale fatture da ricevere 2021	0,00
IVA commerciale note di credito 2021	-0,00
IVA SPLIT commerciale liquidazioni non pagate al 31.12.2021	0,00
IVA REVERSE CHARGE liquidazioni non pagate al 31.12.2021	0,00
<b>Saldo IVA acquisti in sospensione/differita al 31.12.2021</b>	<b>0,00</b>

## ATTIVITÀ FINANZIARIE CHE NON COSTITUISCONO IMMOBILIZZI

Le Attività finanziarie che non costituiscono immobilizzi al 31.12.2021 ammontano a € **0,00**.

Voce	Descrizione	Importo
------	-------------	---------

A III 1	Partecipazioni	0,00
A III 2	Altri titoli	0,00
<b>A III</b>	<b><u>TOTALE ATTIVITÀ FINANZIARIE CHE NON COSTITUISCONO IMMOBILIZZI</u></b>	<b>0,00</b>

## DISPONIBILITÀ LIQUIDE

Le Disponibilità Liquide al 31.12.2021 ammontano a € **6.852.673,93** e corrispondono a:

Voce	Descrizione	Importo
A C IV 1	Conto di tesoreria	63.323,55
A C IV 2	Altri depositi bancari e postali	0,00
	<b><u>Depositi Postali</u></b>	<b>0,00</b>
A C IV 3	Denaro e valori in cassa	0,00
A C IV 4	Altri conti presso la tesoreria statale intestati all'ente	0,00
<b>A C IV</b>	<b><u>TOTALE DISPONIBILITÀ LIQUIDE</u></b>	<b>63.323,55</b>

## RATEI E RISCONTI ATTIVI

Al 31.12.2021, i Ratei Attivi sono pari ad € **0,00**; mentre i Risconti Attivi sono pari ad € **0,00**.

Voce	Descrizione	Importo
A D 1	Ratei Attivi	0,00
A D 2	Risconti Attivi	0,00
<b>A D</b>	<b><u>TOTALE RATEI E RISCONTI ATTIVI</u></b>	<b>0,00</b>

## PATRIMONIO NETTO

Il fondo di dotazione rappresenta la parte indisponibile del patrimonio netto, a garanzia della struttura patrimoniale dell'ente, e può assumere solo valore positivo o pari a 0.

Il fondo di dotazione può essere alimentato mediante destinazione dei risultati economici positivi di esercizio e delle riserve disponibili sulla base di apposita delibera del Consiglio.

Le riserve del patrimonio netto di cui alla lettera b) possono assumere solo valore positivo o pari a 0 e sono distinte in riserve disponibili e indisponibili.

Le riserve costituiscono la parte del patrimonio netto che, in caso di perdita, è utilizzabile per la copertura, a garanzia del fondo di dotazione previa apposita delibera del Consiglio.

Le riserve disponibili sono utilizzate anche per dare copertura alle voci negative del patrimonio netto, prioritariamente alle "riserve negative per beni indisponibili" di cui alla lettera e), salvo quanto previsto per le riserve da permessi di costruire.

Le riserve disponibili sono costituite da:

- 1) "riserve di capitale" formatesi a seguito della rivalutazione dei beni in occasione della predisposizione del primo stato patrimoniale "armonizzato" e nei casi previsti dalla legge;
- 2) "riserve da permessi di costruire", solo per i comuni, di importo pari alle entrate da permessi di costruire che non sono state destinate al finanziamento:
  - delle spese correnti;
  - di opere di urbanizzazione demaniali e del patrimonio indisponibile.

Tali riserve, se non sono state utilizzate per la copertura di perdite o per la costituzione di riserve indisponibili, sono ridotte a seguito dell'iscrizione nell'attivo patrimoniale delle opere di urbanizzazione demaniali e del patrimonio indisponibile finanziate dai permessi di costruire e della costituzione delle relative "riserve indisponibili per beni demaniali e patrimoniali indisponibili e per i beni culturali",

La quota parte delle "riserve da permessi da costruire" da destinare al finanziamento di opere di urbanizzazione demaniali e del patrimonio indisponibile può non essere utilizzata per la costituzione di riserve indisponibili o per la copertura della voce "riserve negative per beni indisponibili" e del valore della voce Risultati economici di esercizi precedenti se assume valore negativo.

- 3) "Altre riserve disponibili" previste dallo statuto e/o derivanti da decisioni di organi istituzionali dell'ente.

Le riserve indisponibili, istituite a decorrere dal 2017 rappresentano la parte del patrimonio netto posta a garanzia dei beni demaniali e culturali o delle altre voci dell'attivo patrimoniale non destinabili alla copertura di perdite, e sono costituite da:

- 1) "riserve indisponibili per beni demaniali e patrimoniali indisponibili e per i beni culturali", di importo pari al valore dei beni demaniali, patrimoniali e culturali iscritto nell'attivo patrimoniale, variabile in conseguenza, ad esempio, dell'ammortamento e dell'acquisizione o dismissione di beni.

I beni demaniali e patrimoniali indisponibili sono definiti dal codice civile, all'articolo 822 e ss. Sono indisponibili anche i beni, mobili ed immobili, qualificati come "beni culturali" ai sensi dell'art. 2 del D.lgs 42/2004 – Codice dei beni culturali e del paesaggio che, se di proprietà di enti strumentali degli enti territoriali, non sono classificati tra i beni demaniali e i beni patrimoniali indisponibili.

Tali riserve sono utilizzate in caso di cessione dei beni, effettuate nel rispetto dei vincoli previsti dall'ordinamento. Per i beni demaniali e patrimoniali soggetti ad ammortamento, nell'ambito delle scritture di assestamento, la riserva indisponibile è ridotta annualmente per un valore pari all'ammortamento di competenza dell'esercizio, incrementando le riserve disponibili o la voce Risultati economici di esercizi precedenti, dopo avere dato copertura alle "riserve negative per beni indisponibili" e alle perdite di esercizio;

- 2) "altre riserve indisponibili", costituite:
  - a. a seguito dei conferimenti al fondo di dotazione di enti le cui partecipazioni non hanno valore di liquidazione, in quanto il loro statuto prevede che, in caso di scioglimento, il fondo di dotazione sia destinato a soggetti non controllati o partecipati dalla controllante/partecipante. Tali riserve sono utilizzate in caso di liquidazione dell'ente controllato o partecipato;
  - b. dagli utili derivanti dall'applicazione del metodo del patrimonio netto, in quanto riserve vincolate all'utilizzo previsto dall'applicazione di tale metodo.

Nella voce risultato economico dell'esercizio di cui alla lettera c), che può assumere valore positivo o negativo, si iscrive il risultato dell'esercizio che emerge dal conto economico. Il Consiglio destina il risultato economico positivo al fondo di dotazione o alle "altre riserve disponibili", dopo avere dato copertura, in primo luogo alle riserve negative per beni indisponibili e poi alla voce Risultati economici di esercizi precedenti, se negativa.

In caso di risultato economico negativo, l'Amministrazione è chiamata a fornire un'adeguata informativa, nella relazione sulla gestione del Presidente/Sindaco dell'Amministrazione:

- sulle cause che hanno determinato la formazione della perdita;

- sui casi in cui il risultato negativo sia stato determinato dall'erogazione di contributi agli investimenti finanziati da debito, erogati per favorire la realizzazione di infrastrutture nel territorio. Tale informativa può essere estesa ai risultati economici negativi di esercizi precedenti;
- sulla copertura dei risultati economici negativi di esercizio.

In particolare, l'eventuale perdita risultante dal Conto Economico deve trovare copertura all'interno del patrimonio netto, escluso il fondo di dotazione e le riserve indisponibili, riducendo la voce Risultati economici di esercizi precedenti se positiva e, successivamente le riserve disponibili positive. Qualora il patrimonio netto (escluso il fondo di dotazione e le riserve indisponibili) non dovesse essere capiente rispetto alla perdita d'esercizio, la parte residuale è rinviata agli esercizi successivi (Risultati economici di esercizi precedenti con valore negativo) al fine di assicurarne la copertura.

Nella voce Risultati economici di esercizi precedenti di cui alla lettera d), che può assumere valore positivo o negativo, si iscrivono sia i risultati economici positivi degli esercizi precedenti che con delibera consiliare non sono stati accantonati nelle riserve o portati ad incremento del fondo di dotazione, sia le perdite degli esercizi precedenti non ripianate.

Alla copertura del valore negativo dei "Risultati economici di esercizi precedenti" si provvede, dopo aver dato copertura alle "riserve negative per beni indisponibili", utilizzando i risultati economici positivi e le riduzioni delle riserve indisponibili derivanti dalla diminuzione di attività patrimoniali riguardanti beni indisponibili (ad esempio per ammortamento o a seguito del passaggio del bene al patrimonio disponibile).

La voce "riserve negative per beni indisponibili" di cui alla lettera e), che può assumere solo valore negativo, è utilizzata quando la voce "risultati economici di esercizi precedenti" e le riserve disponibili non sono capienti per consentire la costituzione o l'incremento delle riserve indisponibili. Non può assumere un valore superiore, in valore assoluto, all'importo complessivo delle riserve indisponibili.

Il Patrimonio Netto al 31.12.2021 ammonta ad € **7.447.630,09** e corrisponde a:

<b>Voce</b>	<b>Descrizione</b>	<b>Importo 2021</b>	<b>Importo 2020*</b>
P A I	Fondo di dotazione	<b>0,00</b>	<b>0,00</b>
P A II	Riserve	<b>904.138,96</b>	<b>904.138,96</b>
	b) da capitale	904.138,96	904.138,96
	c) da permessi di costruire	0,00	0,00
	d) riserve indisponibili per beni demaniali e patrimoniali indisponibili e per i beni culturali	0,00	0,00
	e) altre riserve indisponibili	0,00	0,00
	f) altre riserve disponibili	0,00	0,00
P A III	Risultato economico dell'esercizio	<b>-39.992,63</b>	<b>-8.772,85</b>
P A IV	Risultati economici di esercizi precedenti	<b>-284.753,38</b>	<b>-275.980,53</b>
P A V	Riserve negative per beni indisponibili	<b>0,00</b>	<b>0,00</b>
<b>P A</b>	<b><u>TOTALE PATRIMONIO NETTO</u></b>	<b>579.392,95</b>	<b>619.385,58</b>

\*come richiesto dal principio contabile 4/3 sulla contabilità economico-patrimoniale, sono evidenziati gli effetti dell'adozione del nuovo schema del patrimonio netto anche per l'esercizio 2020.

Il DM 01.09.2021 ha eliminato dal Patrimonio Netto la voce "P A II a – Riserve da risultato di esercizi precedenti"; mentre ha introdotto tre nuove voci:

- "P A II f – Altre riserve disponibili";
- "P A IV – Risultati economici di esercizi precedenti";
- "P A V – Riserve negative per beni indisponibili".

La variazione di € **39.992,63** del patrimonio netto finale al 31.12.2021 rispetto al patrimonio netto iniziale all'01.01.2021 è pari a:

<b>VARIAZIONI PATRIMONIO NETTO tra 01.01.2021 e 31.12.2021</b>		
<b>PATRIMONIO NETTO AL 01.01.2021</b>		<b>619.385,58</b>
<b>Fondo di Dotazione: variazione tra 01.01.2021 e 31.12.2021</b>		
Azzeramento della voce come previsto dal DM.01.09.2021 se il saldo al 31.12.2020 era negativo	904.138,96	<b>-904.138,96</b>
<b>Riserve da Risultato Economico di Esercizi Precedenti: variazione tra 01.01.2021 e 31.12.2021</b>		
Giroconto Risultato Economico dell'Esercizio 2020 portato a Riserva	284.753,38	<b>1.188.892,34</b>
Azzeramento della voce come previsto dal DM.01.09.2021	904.138,96	
<b>Riserve da Permessi di Costruire: variazione tra 01.01.2021 e 31.12.2021</b>		
Incremento per gli accertamenti dei permessi di costruire (E.4.5.1.)	0	<b>0</b>
Decremento/Incremento per i maggiori/minori residui riaccertati del E.4.5.1.	0	
Decremento per la quota destinata alla spesa corrente	0	
Decremento per la quota dei permessi di costruire destinati al finanziamento di opere demaniali e indisponibili	0	
Decremento per la copertura dell'incremento delle Riserve indisponibili da beni demaniali e patrimoniali indisponibili	0	
<b>Riserve Indisponibili da Beni Demaniali e Patrimoniali Indisponibili: variazione tra 01.01.2021 e 31.12.2021</b>		
Incremento 2021	0	<b>0</b>
Quota dei Permessi che finanzia le Riserve Indisponibili	0	
<b>Altre Riserve Indisponibili: variazione tra 01.01.2021 e 31.12.2021</b>		
Incremento e decremento del valore delle partecipazioni valutate al patrimonio netto 2020	0	<b>0</b>
<b>Risultato Economico dell'Esercizio: variazione tra 01.01.2021 e 31.12.2021</b>		
Giroconto Risultato Economico dell'Esercizio 2020 da portare a Riserva	<b>-284.753,38</b>	<b>-324.746,01</b>
Risultato Economico dell'Esercizio 2021	<b>-39.992,63</b>	
<b>Riserve negative per beni indisponibili: variazione tra 01.01.2021 e 31.12.2021</b>		
Decremento per la destinazione della quota di fondo di dotazione negativo relativa all'utilizzo negli anni precedenti alla copertura della costituzione/incremento delle Riserve Indisponibili per beni demaniali [...]	0	<b>0</b>
Decremento per la copertura della quota della Riserva da risultato economico di esercizi precedenti negativa relativa all'utilizzo negli anni precedenti per la copertura della costituzione/incremento delle Riserve Indisponibili per beni demaniali [...]	0	
Decremento per la copertura dell'incremento delle Riserve indisponibili da beni demaniali e patrimoniali indisponibili	0	
<b>TOTALE VARIAZIONI</b>		<b>-39.992,63</b>
<b>PATRIMONIO NETTO AL 31.12.2021</b>		<b>579.392,95</b>

Le Riserve Indisponibili 2021 ammontano a **0,00**

- ”.

## FONDI PER RISCHI ED ONERI

I Fondi per Rischi ed Oneri al 31.12.2021 ammontano a € **0,00** e corrispondono a:

Voce	Descrizione		Importo
P B 1	Per trattamento di quiescenza		0,00
P B 2	Per imposte		0,00
P B 3	Altri		0,00
	1	Fondo rinnovi contrattuali	0,00
	2	Fondo indennità di fine mandato	0,00
	3	Fondo contenzioso	0,00
	4	Fondi oneri passività potenziali	0,00
	5	Fondi perdite società partecipate	0,00
	6	Fondi di garanzia	0,00
<b>P B</b>	<b><u>TOTALE FONDI PER RISCHI ED ONERI</u></b>		<b>0,00</b>

## DEBITI

I **Debiti Finali** al 31.12.2021 sono pari ad € **14.269,36** e corrispondono a:

Voce	Descrizione		Importo
P D 1	Debiti da finanziamento		0,00
	a)	prestiti obbligazionari	0,00
	b)	v/ altre amministrazioni pubbliche	0,00
	c)	verso banche e tesoriere	0,00
	d)	verso altri finanziatori	0,00
P D 2	Debiti verso fornitori		<b>14.269,36</b>
P D 3	Acconti		0,00
P D 4	Debiti per trasferimenti e contributi		0,00
	a)	enti finanziati dal servizio sanitario nazionale	0,00
	b)	altre amministrazioni pubbliche	0,00
	c)	imprese controllate	0,00
	d)	imprese partecipate	0,00
	e)	altri soggetti	0,00
P D 5	Altri Debiti		0,00
	a)	tributari	0,00



	b)	verso istituti di previdenza e sicurezza sociale	0,00	
	c)	per attività svolta per c/terzi (2)	0,00	
	d)	altri	0,00	
<b>P D</b>		<b>TOTALE DEBITI</b>		<b>0,00</b>

I **Debiti di finanziamento**, pari ad € **0,00**, si compongono come di seguito:

Voce	Descrizione	Importo
	Cassa, depositi e prestiti – CDP	0,00
	Cassa, depositi e prestiti – MEF	0,00
<b>P D 1 d</b>	<b>Indebitamento dell'Ente al 31.12.2021</b>	<b>0,00</b>
<b>P D 1</b>	<b>Debiti di finanziamento</b>	<b>0,00</b>

Il valore dei **Residui Passivi Finali**, che sono pari a € **1.343.254,50**, è stato rettificato da:

Voce	Descrizione	Importo
	<b>Residui passivi da riportare al 31.12.2021</b>	<b>14.269,36</b>
	Impegni 2022 finanziati da FPV relativi al Personale (U.1.1.) per € 0,00 e IRAP (U.1.2.1.1.) per € 0,00	0,00
	Residui Passivi U.1.10.3.1.1. - Versamenti IVA a Debito per le gestioni commerciali per cui non è prevista la MATRICE ARCONET di apertura del debito	0,00
<b>D 2,3,4,5</b>	<b>Debiti non di finanziamento</b>	<b>14.269,36</b>

## RATEI E RISCONTI PASSIVI E CONTRIBUTI AGLI INVESTIMENTI

I Ratei e Risconti Passivi e Contributi agli Investimenti al 31.12.2021 ammontano a € **35.994,99** e corrispondono a:

Voce	Descrizione	Importo
<b>P E I</b>	<b>Ratei passivi</b>	<b>0,00</b>
<b>P E II</b>	<b>Risconti passivi</b>	<b>0,00</b>
<b>P E II 1</b>	<b>Contributi agli investimenti</b>	<b>35.994,99</b>
	a) da altre amministrazioni pubbliche	<b>35.994,99</b>
	b) da altri soggetti	<b>0,00</b>
<b>P E II 2</b>	<b>Concessioni pluriennali</b>	<b>0,00</b>
<b>P E II 3</b>	<b>Altri risconti passivi</b>	<b>0,00</b>
<b>P D</b>	<b>TOTALE RATEI E RISCONTI PASSIVI E CONTRIBUTI AGLI INVESTIMENTI</b>	<b>35.994,99</b>

## CONTI D'ORDINE

I Conti d'Ordine al 31.12.2021 ammontano a € **0,00** e si dettagliano:

<b>Voce</b>	<b>Descrizione</b>	<b>Importo</b>
1)	Impegni su esercizi futuri	0,00
2)	Beni di terzi in uso	0,00
3)	Beni dati in uso a terzi	0,00
4)	Garanzie prestate a amministrazioni pubbliche	0,00
5)	Garanzie prestate a imprese controllate	0,00
6)	Garanzie prestate a imprese partecipate	0,00
7)	Garanzie prestate a altre imprese	0,00
	<b><u>TOTALE CONTI D'ORDINE</u></b>	<b>0,00</b>

*CONSORZIO TUTELA E PREVENZIONE RANDAGISMO*

*SAN FRANCESCO*

**NOTA INTEGRATIVA  
AL RENDICONTO  
DELLA GESTIONE ANNO 2021**

## IL CONTO DEL BILANCIO

### **Quadro normativo di riferimento**

I documenti del sistema di bilancio relativi al Rendiconto e sottoposti all'approvazione dell'organo consiliare sono stati predisposti attenendosi alle regole stabilite dal complesso articolato dei Principi contabili generali introdotti con le disposizioni in materia di armonizzazione dei sistemi contabili e degli schemi di bilancio (D.Lgs. n. 118/2011).

Si è pertanto operato secondo questi presupposti e agendo con la diligenza tecnica richiesta, per quanto riguarda sia il contenuto sia la forma dei modelli e delle relazioni previste dall'adempimento.

L'ente, inoltre, ha operato nel rispetto di quanto previsto delle "*Disposizioni integrative e correttive del decreto legislativo 23 giugno 2011, n. 118*" (D.Lgs. n. 126/2014).

### **Criterio generale di attribuzione dei valori contabili**

Il rendiconto, al pari degli allegati ufficiali, è stato redatto secondo i principi contabili ufficiali che garantiscono, in virtù della loro corretta applicazione, la comparabilità tra i consuntivi dei diversi esercizi.

In particolare:

- i documenti del sistema di bilancio relativi al rendiconto hanno attribuito gli accertamenti di entrata e gli impegni di uscita ai rispettivi esercizi di competenza "potenziata", ciascuno dei quali coincide con l'anno solare (rispetto del principio n. 1 - Annualità);
- il bilancio di questo ente, come il relativo rendiconto, è unico, dovendo fare riferimento a un'amministrazione che si contraddistingue per essere un'entità giuridica unica. Come conseguenza di ciò, il complesso unitario delle entrate ha finanziato la totalità delle spese. Solo nei casi di deroga espressamente previsti dalla legge, talune fonti di entrata sono state destinate alla copertura di determinate e specifiche spese (rispetto del principio n. 2 - Unità);
- il sistema di bilancio, relativamente al rendiconto, comprende tutte le finalità e i risultati della gestione nonché i valori finanziari, economici e patrimoniali riconducibili a questa amministrazione, in modo da fornire una rappresentazione veritiera e corretta della complessa attività amministrativa prevista e attuata nell'esercizio (rispetto del principio n. 3 - Universalità);
- tutte le entrate, con i relativi accertamenti, sono state iscritte in bilancio al lordo delle spese sostenute per la riscossione e di altri eventuali oneri a esse connesse. Allo stesso tempo, tutte le uscite, con i relativi impegni, sono state riportate al lordo delle correlate entrate, senza ricorrere a eventuali compensazioni di partite (rispetto del principio n. 4 – Integrità).

## **CONTO DEL BILANCIO**

### ***Rendiconto d'esercizio ed effetti sul bilancio***

La capacità di spendere secondo il programma adottato (efficienza), l'attitudine a utilizzare le risorse in modo da soddisfare le esigenze della collettività (efficacia) e la perizia richiesta per conseguire gli obiettivi spendendo il meno possibile (economicità) devono essere compatibili con la conservazione nel tempo dell'equilibrio tra entrate e uscite. Questo obiettivo va prima rispettato a preventivo, mantenuto durante la gestione e poi conseguito anche a consuntivo, compatibilmente con la presenza un certo grado di incertezza che comunque contraddistingue l'attività.

Tuttavia, il risultato finanziario, economico e patrimoniale di ogni esercizio non è un'entità autonoma perché si inserisce in un percorso di programmazione e gestione che valica i limiti temporali dell'anno solare. L'attività di gestione, infatti, è continuativa nel tempo per cui esiste uno stretto legame tra i movimenti dell'esercizio chiuso con il presente rendiconto e gli stanziamenti del bilancio triennale successivo.

Questi ultimi, sono direttamente interessati dai criteri di imputazione contabile degli accertamenti di entrata e degli impegni di spesa adottati (criterio di competenza potenziata) e, soprattutto, dall'applicazione della tecnica contabile del fondo pluriennale vincolato (FPV). Gli effetti di un esercizio, anche se completamente chiuso, si ripercuotono comunque sulle decisioni di entrata e spesa dell'immediato futuro e ne rappresentano l'eredità contabile.

### ***Sintesi dei dati finanziari a consuntivo***

Il quadro riporta il risultato di amministrazione dell'esercizio e ne individua l'esito finanziario, prodotto dal simultaneo concorso della gestione di competenza e da quella dei residui. Il fondo finale di cassa è ottenuto sommando la giacenza iniziale con le riscossioni che si sono verificate nell'esercizio e sottraendo i pagamenti effettuati nello stesso intervallo di tempo.

I residui attivi e passivi, infine, individuano le posizioni creditorie e debitorie di fine esercizio mentre la consistenza del fondo pluriennale vincolato (FPV/Uscita), se costituito, denota la presenza di impegni di spesa già finanziati ma imputati in esercizi futuri, in dipendenza del loro grado di esigibilità non riconducibile all'esercizio dell'attuale rendiconto.

Riguardo alla consistenza finale del fondo pluriennale vincolato è importante notare come questo importo produce effetti automatici sugli stanziamenti del triennio successivo, dato che il valore assunto dal FPV/Uscita si ripercuote in modo automatico sulla consistenza iniziale del FPV/Entrata stanziato nell'esercizio successivo. Il risultato di amministrazione è evidenziato nella tabella che segue.

**PROSPETTO DIMOSTRATIVO DEL RISULTATO DI AMMINISTRAZIONE**

		GESTIONE		
		Residui	Competenza	TOTALE
Fondo cassa al 1° Gennaio				18.879,09
RISCOSSIONI	(+)	107.155,84	156.075,07	263.230,91
PAGAMENTI	(-)	27.955,04	190.831,41	218.786,45
SALDO DI CASSA AL 31 DICEMBRE	(-)			63.323,55
PAGAMENTI per azioni esecutive non regolarizzate al 31 dicembre	(-)			0,00
FONDO DI CASSA AL 31 DICEMBRE	(=)			63.323,55
RESIDUI ATTIVI	(+)	47.130,36	25.925,95	73.056,31
<i>di cui derivanti da accertamenti di tributi effettuati sulla base della stima del dipartimento delle finanze</i>		0,00	0,00	0,00
RESIDUI PASSIVI	(-)	3.194,39	11.074,97	14.269,36
FONDO PLURIENNALE VINCOLATO PER SPESE CORRENTI	(-)			0,00
FONDO PLURIENNALE VINCOLATO PER SPESE IN CONTO CAPITALE	(-)			0,00
<b>RISULTATO DI AMMINISTRAZIONE AL 31 DICEMBRE 2021 (A) (2)</b>	(-)			<b>122.110,50</b>

Il risultato di amministrazione nell'ultimo triennio ha avuto la seguente evoluzione:

	2019	2020	2021
Risultato di amministrazione (+/-)	100.333,82	115.197,47	112.110,50
di cui:			
Fondi vincolati	59.824,47	59.824,47	81.126,89
Fondi accantonati			
Fondi destinati ad investimento			
Parte disponibile	40.509,35	55.373,00	40.983,61

**Composizione del risultato di amministrazione**

Il risultato di amministrazione è stato calcolato e poi scomposto nelle singole componenti (fondi accantonati, vincolati, destinati agli investimenti, non vincolati), al fine di conservare l'eventuale vincolo di destinazione dei singoli elementi costituenti.

Il margine di azione nell'utilizzare il risultato di amministrazione dell'esercizio precedente, infatti, dipende proprio da questi fattori.

Per quanto riguarda la scomposizione del risultato nelle componenti elementari, la quota di avanzo **accantonata** è costituita da economie sugli stanziamenti in uscita del fondo crediti di dubbia esigibilità e da quelle, sempre nel versante della spesa, relative alle eventuali passività potenziali (fondi spese e fondi rischi), nonché dal Fondo garanzia debiti commerciali, sul quale sono proposte alcune considerazioni aggiuntive, in calce.

La quota **vincolata** è invece prodotta dalle economie su spese finanziate da entrate con obbligo di destinazione imposto dalla legge o dai principi contabili, su spese finanziate da mutui e prestiti contratti per la copertura di specifici investimenti, da economie di uscita su capitoli coperti da trasferimenti concessi per finanziare interventi con destinazione specifica e, infine, da spese finanziate con entrate straordinarie su cui è stato attribuito un vincolo su libera scelta dell'ente.

Relativamente al bilancio di previsione in corso, pertanto, sarà possibile utilizzare la quota del risultato costituita dai fondi vincolati e dalle somme accantonate, oltre che la parte dell'avanzo

originata dalle altre componenti diverse da quelle vincolate. Il prospetto mostra la composizione sintetica del risultato.

Composizione del risultato di amministrazione al 31 dicembre 2021	
<b>Parte accantonata</b>	
Fondo crediti di dubbia esigibilità	0,00
Fondo anticipazioni liquidità	0,00
Fondo perdite società partecipate	0,00
Fondo contezioso	0,00
Altri accantonamenti	0,00
<b>Totale parte accantonata (B)</b>	<b>0,00</b>
<b>Parte vincolata</b>	
Vincoli derivanti dalla legge	0,00
Vincoli derivanti da Trasferimenti	0,00
Vincoli derivanti da finanziamenti	6.113,90
Vincoli formalmente attribuiti dall'ente	75.012,99
Altri vincoli	0,00
<b>Totale parte vincolata (C)</b>	<b>81.126,89</b>
<b>Parte destinata agli investimenti</b>	
<b>Totale parte destinata agli investimenti (D)</b>	<b>0,00</b>
<b>E) Totale parte disponibile (E=A-B-C-D)</b>	<b>40.983,61</b>
Se E è negativo, tale importo è iscritto tra le spese del bilancio di previsione dell'esercizio successivo (5)	

## Gestione di competenza a rendiconto

### **Equilibri finanziari e principi contabili**

Il sistema articolato del bilancio identifica gli obiettivi, destina le risorse nel rispetto del pareggio generale tra risorse attribuite (entrate) e relativi impieghi (uscite) e separa, infine, la destinazione della spesa in quattro diverse tipologie:

- la gestione corrente,
- gli interventi negli investimenti,
- l'utilizzo dei movimenti di fondi e
- la registrazione dei servizi per conto terzi.

I modelli di bilancio e rendiconto adottano la stessa suddivisione.

La situazione di iniziale equilibrio tra entrate e uscite è stata oggetto di un costante monitoraggio tecnico in modo da garantire che con le variazioni di bilancio fossero conservati gli equilibri e mantenuta la copertura delle spese correnti ed il finanziamento degli investimenti. Con l'attività di gestione, e il conseguente accertamento delle entrate e impegno delle spese, gli stanziamenti si sono tradotti in accertamenti e impegni.

A rendiconto, pertanto, la situazione di equilibrio che continua a riscontrarsi in termini di stanziamenti finali non trova più corrispondenza con i corrispondenti movimenti contabili di accertamento e impegno, creando così le condizioni per la formazione di un risultato di competenza che può avere segno positivo (avanzo) o negativo (disavanzo). Il prospetto, limitato alla sola competenza, riporta la situazione in termini di stanziamenti e di relativo risultato.

EQUILIBRIO ECONOMICO-FINANZIARIO			COMPETENZA
A) Fondo pluriennale vincolato per spese correnti iscritto in entrata	(+)		0,00
AA ) Recupero disavanzo di amministrazione esercizio precedente	(-)		0,00
B) Entrate titoli 1.00 - 2.00 - 3.00	(+)		147.588,57
<i>di cui per estinzione anticipata di prestiti</i>			0,00
C) Entrate Titolo 4.02.06 - Contributi agli investimenti direttamente destinati al rimborso dei prestiti da amministrazioni pubbliche	(+)		0,00
D)Spese Titolo 1.00 - Spese correnti	(-)		163.017,54
D1) Fondo pluriennale vincolato di parte corrente (di spesa)	(-)		0,00
E) Spese Titolo 2.04 - Altri trasferimenti in conto capitale	(-)		0,00
E1) Fondo pluriennale vincolato di spesa - titolo 2.04 Altri trasferimenti in conto capitale	(-)		0,00
F1) Spese Titolo 4.00 - Quote di capitale amm.to dei mutui e prestiti obbligazionari	(-)		0,00
<i>di cui per estinzione anticipata di prestiti</i>			0,00
F2) Fondo anticipazioni di liquidità			0,00
<b>G) Somma finale (G=A-AA+B+C-D-D1-E-E1-F1-F2)</b>			<b>-15.428,97</b>
ALTRE POSTE DIFFERENZIALI, PER ECCEZIONI PREVISTE DA NORME DI LEGGE E DAI PRINCIPI CONTABILI, CHE HANNO EFFETTO SULL'EQUILIBRIO EX ARTICOLO 162, COMMA 6, DEL TESTO UNICO DELLE LEGGI SULL'ORDINAMENTO DEGLI ENTI LOCALI			
H) Utilizzo avanzo di amministrazione per spese correnti e per rimborso prestiti	(+)		40.000,00
<i>di cui per estinzione anticipata di prestiti</i>			0,00
I) Entrate di parte capitale destinate a spese correnti in base a specifiche disposizioni di legge o dei principi contabili	(+)		0,00
<i>di cui per estinzione anticipata di prestiti</i>			0,00
L) Entrate di parte corrente destinate a spese di investimento in base a specifiche disposizioni di legge o dei principi contabili	(-)		0,00
M) Entrate da accensione di prestiti destinate a estinzione anticipata dei prestiti	(+)		0,00
<b>O1) RISULTATO DI COMPETENZA DI PARTE CORRENTE ( O1=G+H+I-L+M)</b>			<b>24.571,03</b>
- Risorse accantonate di parte corrente stanziare nel bilancio dell'esercizio N	(-)		0,00
- Risorse vincolate di parte corrente nel bilancio	(-)		21.302,42
<b>O2) EQUILIBRIO DI BILANCIO DI PARTE CORRENTE</b>			<b>3.268,61</b>
- Variazione accantonamenti di parte corrente effettuata in sede di rendiconto'(+)/(-)	(-)		0,00
<b>O3) EQUILIBRIO COMPLESSIVO DI PARTE CORRENTE</b>			<b>3.268,61</b>

EQUILIBRIO ECONOMICO-FINANZIARIO			COMPETENZA
----------------------------------	--	--	------------



P) Utilizzo avanzo di amministrazione per spese di investimento	(+)		0,00
Q) Fondo pluriennale vincolato per spese in conto capitale iscritto in entrata	(+)		25.778,81
R) Entrate Titoli 4.00-5.00-6.00	(+)		0,00
C) Entrate Titolo 4.02.06 - Contributi agli investimenti direttamente destinati al rimborso dei prestiti da amministrazioni pubbliche	(-)		0,00
I) Entrate di parte capitale destinate a spese correnti in base a specifiche disposizioni di legge o dei principi contabili	(-)		0,00
S1) Entrate Titolo 5.02 per Riscossioni crediti di breve termine	(-)		0,00
S2) Entrate Titolo 5.03 per Riscossioni crediti di medio-lungo termine	(-)		0,00
T) Entrate Titolo 5.04 relative a Altre entrate per riduzioni di attività finanziaria	(-)		0,00
L) Entrate di parte corrente destinate a spese di investimento in base a specifiche disposizioni di legge o dei principi contabili	(+)		0,00
M) Entrate da accensione di prestiti destinate a estinzione anticipata dei prestiti	(-)		0,00
U) Spese Titolo 2.00 - Spese in conto capitale	(-)		4.476,39
U1) Fondo pluriennale vincolato in c/capitale (di spesa)	(-)		0,00
V) Spese Titolo 3.01 per Acquisizioni di attività finanziarie	(-)		0,00
E) Spese Titolo 2.04 - Altri trasferimenti in conto capitale	(+)		0,00
E1) Fondo pluriennale vincolato di spesa - titolo 2.04 Altri trasferimenti in conto capitale	(+)		0,00
<b>Z1) RISULTATO DI COMPETENZA IN C/CAPITALE ( Z1) = P+Q+R-C-I-S1-S2-T+L-M-U-U1-U2-V+E+E1)</b>			<b>21.302,42</b>
Z/1) Risorse accantonate in c/capitale stanziare nel bilancio dell'esercizio N	(-)		0,00
- Risorse vincolate in c/capitale nel bilancio	(-)		0,00
<b>Z/2) EQUILIBRIO DI BILANCIO IN C/CAPITALE</b>			<b>21.302,42</b>
- Variazione accantonamenti in c/capitale effettuata in sede di rendiconto(+)/(-)	(-)		0,00
<b>Z/3) EQUILIBRIO COMPLESSIVO IN CAPITALE</b>			<b>21.302,42</b>

EQUILIBRIO ECONOMICO-FINANZIARIO		COMPETENZA
S1) Entrate Titolo 5.02 per Riscossione crediti di breve termine	(+)	0,00
S2) Entrate Titolo 5.03 per Riscossione crediti di medio-lungo termine	(+)	0,00
T) Entrate Titolo 5.04 relative a Altre entrate per riduzioni di attività finanziarie	(+)	0,00
X1) Spese Titolo 3.02 per Concessione crediti di breve termine	(-)	0,00
X2) Spese Titolo 3.03 per Concessione crediti di medio-lungo termine	(-)	0,00
Y) Spese Titolo 3.04 per Altre spese per incremento di attività finanziarie	(-)	0,00
<b>W1) RISULTATO DI COMPETENZA (W/1 = O1+Z1+S1+S2+T-X1-X2-Y)</b>		<b>45.873,45</b>
Risorse accantonate stanziare nel bilancio dell'esercizio N		0,00
Risorse vincolate nel bilancio		21.302,42
<b>W2/EQUILIBRIO DI BILANCIO</b>		<b>24.571,03</b>
Variazione accantonamenti effettuata in sede di rendiconto		0,00
<b>W3/EQUILIBRIO COMPLESSIVO</b>		<b>24.571,03</b>

**Saldo corrente ai fini della copertura degli investimenti pluriennali:**

O1) Risultato di competenza di parte corrente		24.571,03
Utilizzo risultato di amministrazione per il finanziamento di spese correnti e per il rimborso dei prestiti al netto del Fondo anticipazione di liquidità (H)	(-)	40.000,00
Entrate non ricorrenti che non hanno dato copertura a impegni	(-)	0,00
- Risorse accantonate di parte corrente stanziare nel bilancio dell'esercizio N (1)	(-)	0,00
- Variazione accantonamenti di parte corrente effettuata in sede di rendiconto (+)/(-)(2)	(-)	0,00
- Risorse vincolate di parte corrente nel bilancio (3)	(-)	21.302,42
<b>Equilibrio di parte corrente ai fini della copertura degli investimenti pluriennali</b>		<b>-36.731,39</b>

QUADRO GENERALE RIASSUNTIVO 2021

ENTRATE	ACCERTAMENTI	INCASSI	SPESE	IMPEGNI	PAGAMENTI
<b>Fondo di cassa all'inizio dell'esercizio</b>		18.879,09			
<b>Utilizzo avanzo di amministrazione</b>	40.000,00		<b>Disavanzo di amministrazione</b>	0,00	
- di cui Utilizzo Fondo anticipazioni di liquidità	0,00		<b>Disavanzo derivante da debito autorizzato e non contratto ripianato con accensione di prestiti (4)</b>		
<b>Fondo pluriennale vincolato di parte corrente (1)</b>	0,00			0,00	
<b>Fondo pluriennale vincolato in c/capitale (1)</b>	25.778,81				
- di cui Fondo pluriennale vincolato in c/capitale finanziato	0,00				
<b>Fondo pluriennale vincolato per incremento di attività finanziarie (2)</b>	0,00				
Titolo 1 - Entrate correnti di natura tributaria, contributiva e perequativa	0,00	0,00	Titolo 1 - Spese correnti	163.017,54	163.262,21
Titolo 2 - Trasferimenti correnti	38.327,99	66.320,55	Fondo pluriennale vincolato di parte corrente (2)	0,00	0,00
Titolo 3 - Entrate extratributarie	109.260,58	162.497,91			
Fondo pluriennale vincolato per attività finanziarie (*)	0,00	0,00	Titolo 2 - Spese in conto capitale	4.476,39	21.111,79
Titolo 4 - Entrate in conto capitale	0,00	0,00	Fondo pluriennale vincolato in c/capitale (2)	0,00	0,00
di cui Fondo anticipazioni di liquidità (DL 35/2013 e successive modifiche e rifinanziamenti)	0,00	0,00	- di cui Fondo pluriennale vincolato in c/capitale finanziato da debito	0,00	
Titolo 5 - Entrate da riduzione di attività finanziarie	0,00	0,00	Titolo 3 - Spese per incremento di attività finanziarie	0,00	0,00
<b>Totale entrate finali</b>	147.588,57	228.818,46	<b>Totale spese finali</b>	167.493,93	184.374,00
Titolo 6 - Accensione di prestiti	0,00	0,00	Titolo 4 - Rimborso di prestiti	0,00	0,00
Titolo 7 - Anticipazioni da istituto tesoriere/cassiere	0,00	0,00	Fondo anticipazioni di liquidità	0,00	0,00
Titolo 9 - Entrate per conto di terzi e partite di giro	34.412,45	34.412,45	Titolo 5 - Chiusura Anticipazioni da istituto tesoriere/cassiere	0,00	0,00
<b>Totale entrate dell'esercizio</b>	182.001,02	263.230,91	Titolo 7 - Spese per conto terzi e partite di giro	34.412,45	34.412,45
<b>TOTALE COMPLESSIVO ENTRATE</b>	247.779,83	282.110,00	<b>Totale spese dell'esercizio</b>	201.906,38	218.786,45
<b>DISAVANZO DELL'ESERCIZIO</b>	0,00		<b>TOTALE COMPLESSIVO SPESE</b>	201.906,38	218.786,45
			<b>AVANZO DI COMPETENZA/FONDO DI CASSA</b>	45.873,45	63.323,55
<b>TOTALE A PAREGGIO</b>	247.779,83	282.110,00	<b>TOTALE A PAREGGIO</b>	247.779,83	282.110,00

### Gestione dei movimenti di cassa

La regola contabile prescrive che il bilancio sia predisposto iscrivendo, nel solo primo anno del triennio, le previsioni di competenza accostate a quelle di cassa. Queste ultime, però, devono prendere in considerazione tutte le operazioni che si verificheranno nell'esercizio, indipendentemente dall'anno di formazione del credito (incasso) o del debito (pagamento).

Il movimento di cassa riguarda pertanto l'intera gestione, residui e competenza. Il prospetto riporta la situazione dell'intero bilancio ed evidenzia sia il risultato della gestione della competenza sia quello corrispondente ai flussi complessivi di cassa, con la relativa consistenza finale.

CONSORZIO TUTELA E PREVENZIONE  
 RANDAGISMO "SAN FRANCESCO"  
 Equilibri di cassa - Anno 2021

FLUSSI DI CASSA			
RISCOSSIONI E PAGAMENTI			
	COMPETENZE	RESIDUI	TOTALE
FONDO DI CASSA INIZIALE	0,00	0,00	18.879,09
Entrate titolo II	32.726,11	33.594,44	66.320,55
Entrate titolo III	88.936,51	73.561,40	162.497,91
Totale titoli I, II, III (A)	121.662,62	107.155,84	228.818,46
Spese titolo I (B)	151.942,57	11.319,64	163.262,21
Differenza di parte corrente (D=A-B-C)	-30.279,95	95.836,20	65.556,25
Entrate titolo IV	0,00	0,00	0,00
Entrate titolo VI	0,00	0,00	0,00
Totale titoli IV, V, VI (E)	0,00	0,00	0,00
Spese titolo II (F)	4.476,39	16.635,40	21.111,79
Differenza di parte capitale (H=E-F-G)	-4.476,39	-16.635,40	-21.111,79
Entrate titolo IX	34.412,45	0,00	34.412,45
Spese titolo VII	34.412,45	0,00	34.412,45
Fondo di cassa finale	0,00	0,00	63.323,55

### **Gestione dei residui**

La chiusura del rendiconto è stata preceduta dalla ricognizione dei residui attivi e passivi relativi a esercizi pregressi (riaccertamento ordinario) per verificare la fondatezza della rispettiva posizione giuridica originaria, il permanere nel tempo della posizione creditoria o debitoria, la corretta imputazione contabile in base al criterio di esigibilità dell'entrata e della spesa, e infine, l'esatta collocazione nella rispettiva struttura contabile.

La ricognizione dei residui attivi è stata fatta dai responsabili dei servizi con proprie determinazioni e successivamente approvata dal C.d'A..

Queste attività hanno permesso di individuare e gestire contabilmente le possibili situazioni dei crediti di dubbia e difficile esazione, di quelli riconosciuti assolutamente inesigibili, dei crediti riconosciuti insussistenti per la sopravvenuta estinzione legale del diritto o per l'indebito o erroneo accertamento originario del diritto al credito.

La ricognizione sui residui passivi ha consentito invece di gestire contabilmente le situazioni relative ai residui passivi per il quale il corrispondente debito risultava essere insussistente o prescritto. I residui attivi riconosciuti assolutamente inesigibili o insussistenti per l'avvenuta legale estinzione (prescrizione) o per indebito o erroneo accertamento del credito sono stati definitivamente eliminati e formalizzati nella deliberazione di riaccertamento ordinario dei residui, debitamente motivata.

Allo stesso tempo, i residui passivi riconosciuti insussistenti per l'avvenuta legale estinzione (prescrizione) o per indebito o erroneo impegno di un'obbligazione non dovuta sono stati definitivamente eliminati dalle scritture e dai documenti di bilancio attraverso lo stesso provvedimento di riaccertamento ordinario dei residui.

Il prospetto riporta la situazione relativa alla gestione dei residui:

TABELLA GESTIONE RESIDUI - ANNO 2021

Gestione dei residui	Importo parziale	Importo totale
Maggiori residui attivi riaccertati (+)	0,07	
Minori residui attivi riaccertati (-)	0,00	
Minori residui passivi riaccertati (+)	1.039,51	
<b>Saldo Gestione Residui</b>		<b>1.039,58</b>
<b>Riepilogo</b>		
Saldo gestione corrente	728,47	
Saldo gestione capitale	283,13	
Saldo gestione partite di giro	27,98	
<b>Saldo totale</b>		<b>1.039,58</b>

## ANDAMENTO DELLA GESTIONE

### Previsioni definitive e accertamenti di entrata

Le operazioni di chiusura del rendiconto sono state precedute da una oculata valutazione dei flussi finanziari e integrate anche da considerazioni di tipo economico.

Il riscontro sulle entrate, oggetto di accertamento in conto competenza, ha comportato la verifica sulla presenza di tutti gli elementi identificativi, come la ragione del credito, il titolo giuridico che lo supporta, il soggetto debitore, l'ammontare del credito con la relativa scadenza, mentre gli uffici competenti spetta l'obbligo di conservare la relativa documentazione giustificativa.

L'iscrizione della posta contabile nel bilancio è avvenuta rispettando il criterio della scadenza del credito, dato che l'accertamento delle entrate è effettuato nell'anno in cui sorge l'obbligazione attiva con imputazione contabile all'esercizio in cui viene a scadere. Il prospetto che segue mostra il riepilogo dell'entrata per titoli.

Tit	Descrizione	Previsione iniziale A	Previsione definitiva B	% Scost. C=B/A	Accertamenti D	% Realizzo E=D/B	Riscossioni F	Residuo G=D-F
	Avanzo	0,00	40.000,00	0,00	0,00			
	Fondo Pluriennale Vincolato per spese correnti	0,00	0,00	0,00				
	Fondo Pluriennale Vincolato per spese in conto capitale	0,00	25.778,81	0,00				
1	Titolo I - Entrate tributarie	0,00	0,00	0,00	0,00	0,00	0,00	0,00
2	Titolo II - Trasferimenti correnti	38.328,00	38.328,00	100,00	38.327,99	100,00	32.726,11	5.601,88
3	Titolo III - Entrate extratributarie	171.650,00	171.650,00	100,00	109.260,56	63,65	88.936,51	20.324,07
4	Titolo IV - Entrate in conto capitale	0,00	0,00	0,00	0,00	0,00	0,00	0,00
5	Titolo V - Riduzione Attività finanziaria	0,00	0,00	0,00	0,00	0,00	0,00	0,00
6	Titolo VI - Accensione mutui	0,00	0,00	0,00	0,00	0,00	0,00	0,00
7	Titolo VII - Anticipazioni di tesoreria	0,00	0,00	0,00	0,00	0,00	0,00	0,00
9	Titolo IX - Servizi contro terzi	273.000,00	273.000,00	100,00	34.412,45	12,61	34.412,45	0,00
	<b>Totale</b>	<b>482.978,00</b>	<b>548.756,81</b>	<b>113,62</b>	<b>182.001,02</b>	<b>176,26</b>	<b>158.075,07</b>	<b>25.925,95</b>

## Previsioni definitive e impegni di spesa

Le operazioni di chiusura contabile delle uscite di bilancio, al pari di quelle relative alle entrate, sono state precedute dalla valutazione dei flussi finanziari che si sono manifestati nell'esercizio.

Il riscontro sulle uscite, oggetto di impegno in conto competenza, ha comportato la verifica sulla presenza di tutti gli elementi identificativi, come la ragione del debito, l'indicazione della somma da pagare, il soggetto creditore, la scadenza dell'obbligazione e la specificazione del vincolo costituito sullo stanziamento di bilancio, mentre agli uffici competenti spetta l'obbligo di conservare la relativa documentazione giustificativa.

Il prospetto mostra il riepilogo della spesa per titoli.

Tit.	Descrizione	Previsione iniziale A	Previsione definitiva B	% Scost. C=B/A	Impegni D	% Realizzo E=D/B	Pagamenti F	Residuo G=D-F
1	Titolo I - Spese correnti	209.978,00	249.978,00	119,05	163.017,54	65,21	151.942,57	11.074,97
2	Titolo II - Spese in conto capitale	0,00	25.778,81	0,00	4.476,39	17,36	4.476,39	0,00
3	Titolo III - Incremento di attività finanziarie	0,00	0,00	0,00	0,00	0,00	0,00	0,00
4	Titolo IV - Rimborso dei prestiti	0,00	0,00	0,00	0,00	0,00	0,00	0,00
5	Titolo V - Chiusura anticipazione ricevute da tesorerie	0,00	0,00	0,00	0,00	0,00	0,00	0,00
7	Titolo VII - Spese per conto terzi	273.000,00	273.000,00	100,00	34.412,45	12,61	34.412,45	0,00
	<b>Totale</b>	<b>482.978,00</b>	<b>548.756,81</b>	<b>113,62</b>	<b>201.906,38</b>	<b>36,79</b>	<b>190.831,41</b>	<b>11.074,97</b>

## Le spese in conto capitale: gli investimenti

Gli interventi per l'acquisto o la realizzazione di beni e servizi durevoli sono stati imputati negli esercizi in cui andranno a scadere le singole obbligazioni derivanti dal rispettivo contratto o convenzione.

Per gli interventi che non richiedono la stima dei tempi di realizzazione (crono-programma), l'imputazione ai rispettivi esercizi è stata effettuata secondo il principio generale, in corrispondenza dell'esigibilità della spesa.

Rientrano in questo contesto le spese in conto capitale a carico dell'ente (Macro.201), gli investimenti fissi lordi (Macro.202), i contributi agli investimenti (Macro.203), i trasferimenti in conto capitale (Macro.204) a cui si aggiunge la voce residuale delle altre spese in conto capitale (Macro.205).

Il prospetto mostra la composizione sintetica delle spese in conto capitale.

<i>Rendiconto 2021 (In conto capitale)</i>	<i>Stanziam. finali</i>	<i>Impegni comp.</i>	<i>Var. % prev./imp.</i>
<i>Tributi in conto capitale a carico dell'ente</i>			
<i>Investimenti fissi lordi e acquisto di terreni</i>	25.778,81	4.476,39	
<i>Contributi agli investimenti</i>			
<i>Altri trasferimenti in conto capitale</i>			
<i>Altre spese in conto capitale</i>			
<b>TOTALE</b>	<b>25.778,81</b>	<b>4.476,39</b>	

### **Modalità di finanziamento degli investimenti**

Le fonti a cui l'ente può accedere per reperire beni o servizi di natura durevole sono le entrate correnti destinate per legge a tale scopo, l'eccedenza corrente di bilancio (risparmio), l'alienazione di beni e diritti patrimoniali, i proventi dei permessi di costruire (oneri di urbanizzazione), i trasferimenti in conto capitale, le accensioni di prestiti e l'avanzo di amministrazione (eccedenza di esercizi pregressi).

L'eventuale fondo pluriennale vincolato applicato (FPV/Entrata), pur essendo collocato tra le entrate, è solo la riproposizione in bilancio, per esigenze di quadratura contabile dovute all'adozione del criterio di competenza finanziaria potenziata, di entrate in prevalenza a specifica destinazione che sono già state contabilizzate e accertate in esercizi precedenti.

ND	Fonti di finanziamento	2021	
		IMPORTO	INCIDENZA %
1	Entrate correnti destinate ad investimenti		0%
2	Avanzi di bilancio		0%
3	Alienazioni di beni e diritti patrimoniali		0%
4	Riscossioni di crediti		0%
5	Proventi concessioni edilizie		0%
6	Proventi concessioni cimiteriali		0%
7	Trasferimenti in conto capitale		0%
8	Avanzo di amministrazione		0%
9	Fondo pluriennale vincolato	25.778,81	100%
<b>TOTALE MEZZI PROPRI</b>		<b>25.778,81</b>	<b>0%</b>
9	Mutui passivi		#DIV/0!
10	Prestiti obbligazionari		#DIV/0!
11	Altre forme di indebitamento		#DIV/0!
<b>TOTALE INDEBITAMENTO</b>		<b>-</b>	<b>#DIV/0!</b>
<b>TOTALE</b>		<b>25.778,81</b>	

### **Partecipazioni in società**

Secondo quanto previsto dal Principio Contabile applicato concernente la contabilità finanziaria (Allegato 4/2 al D.LGS. 118/2011), in sede di rendiconto è verificata la non necessità dello stanziamento del Fondo crediti di dubbia esigibilità (FCDE) in quanto i crediti del Consorzio sono esclusivamente nei confronti di pubbliche amministrazioni.

---

### **Debiti fuori bilancio**

Non sussistono debiti fuori bilancio.

## **CONTO ECONOMICO DEL CONSORZIO**

**Allegato n.10 - Rendiconto della gestione**

### **CONTO ECONOMICO**

CONTO ECONOMICO		Anno 2021	Anno 2020	riferimento	riferimento
				art.2425 cc	DM 26/4/95
<b>A) COMPONENTI POSITIVI DELLA GESTIONE</b>					
1	Proventi da tributi	0,00	0,00		
2	Proventi da fondi perequativi	0,00	0,00		
<b>3</b>	<b>Proventi da trasferimenti e contributi</b>	<b>38.327,99</b>	<b>38.327,99</b>		
a	<i>Proventi da trasferimenti correnti</i>	38.327,99	38.327,99		A5c
b	<i>Quota annuale di contributi agli investimenti</i>	0,00	0,00		E20c
c	<i>Contributi agli investimenti</i>	0,00	0,00		
<b>4</b>	<b>Ricavi delle vendite e prestazioni e proventi da servizi pubblici</b>	<b>109.260,58</b>	<b>138.318,58</b>	<b>A1</b>	<b>A1a</b>
a	<i>Proventi derivanti dalla gestione dei beni</i>	0,00	0,00		
b	<i>Ricavi della vendita di beni</i>	0,00	0,00		
c	<i>Ricavi e proventi dalla prestazione di servizi</i>	109.260,58	138.318,58		
5	Variazioni nelle rimanenze di prodotti in corso di lavorazione, etc. (+/-)	0,00	0,00	A2	A2
6	Variazione dei lavori in corso su ordinazione	0,00	0,00	A3	A3
7	Incrementi di immobilizzazioni per lavori interni	0,00	0,00	A4	A4
8	Altri ricavi e proventi diversi	0,00	0,00	A5	A5 a e b
<b>TOTALE COMPONENTI POSITIVI DELLA GESTIONE (A)</b>		<b>147.588,57</b>	<b>176.646,57</b>		
<b>B) COMPONENTI NEGATIVI DELLA GESTIONE</b>					
9	Acquisto di materie prime e/o beni di consumo	0,00	0,00	B6	B6
10	Prestazioni di servizi	143.415,54	143.551,04	B7	B7
11	Utilizzo beni di terzi	0,00	0,00	B8	B8
12	Trasferimenti e contributi	0,00	0,00		
a	<i>Trasferimenti correnti</i>	0,00	0,00		
b	<i>Contributi agli investimenti ad Amministrazioni pubb.</i>	0,00	0,00		
c	<i>Contributi agli investimenti ad altri soggetti</i>	0,00	0,00		
13	Personale	16.800,00	16.800,00	B9	B9
14	Ammortamenti e svalutazioni	24.976,01	23.636,50	B10	B10
a	<i>Ammortamenti di immobilizzazioni Immateriali</i>	0,00	0,00	B10a	B10a
b	<i>Ammortamenti di immobilizzazioni materiali</i>	24.976,01	23.636,50	B10b	B10b
c	<i>Altre svalutazioni delle immobilizzazioni</i>	0,00	0,00	B10c	B10c
d	<i>Svalutazione dei crediti</i>	0,00	0,00	B10d	B10d
15	Variazioni nelle rimanenze di materie prime e/o beni di consumo (+/-)	0,00	0,00	B11	B11
16	Accantonamenti per rischi	0,00	0,00	B12	B12
17	Altri accantonamenti	0,00	0,00	B13	B13
18	Oneri diversi di gestione	0,00	0,00	B14	B14
<b>TOTALE COMPONENTI NEGATIVI DELLA GESTIONE (B)</b>		<b>185.191,55</b>	<b>183.987,54</b>		
<b>DIFFERENZA FRA COMP. POSITIVI E NEGATIVI DELLA GESTIONE ( A-B)</b>		<b>-37.602,98</b>	<b>-7.340,97</b>	<b>-</b>	<b>-</b>

	<b>C) PROVENTI ED ONERI FINANZIARI</b>				
	<i>Proventi finanziari</i>				
19	Proventi da partecipazioni	0,00	0,00	C15	C15
a	<i>da società controllate</i>	0,00	0,00		
b	<i>da società partecipate</i>	0,00	0,00		
c	<i>da altri soggetti</i>	0,00	0,00		
20	Altri proventi finanziari	0,00	0,05	C16	C16
	<b>Totale proventi finanziari</b>	<b>0,00</b>	<b>0,05</b>		
	<i>Oneri finanziari</i>				
21	Interessi ed altri oneri finanziari	0,00	0,00	C17	C17
a	<i>Interessi passivi</i>	0,00	0,00		
b	<i>Altri oneri finanziari</i>	0,00	0,00		
	<b>Totale oneri finanziari</b>	<b>0,00</b>	<b>0,00</b>		
	<b>TOTALE PROVENTI ED ONERI FINANZIARI (C)</b>	<b>0,00</b>	<b>0,05</b>	<b>-</b>	<b>-</b>
	<b>D) RETTIFICHE DI VALORE ATTIVITA' FINANZIARIE</b>				
22	Rivalutazioni	0,00	0,00	D18	<b>D18</b>
23	Svalutazioni	0,00	0,00	D19	<b>D19</b>
	<b>TOTALE RETTIFICHE (D)</b>	<b>0,00</b>	<b>0,00</b>		
	<b>E) PROVENTI ED ONERI STRAORDINARI</b>				
24	Proventi straordinari	756,45	5.229,38	E20	E20
a	<i>Proventi da permessi di costruire</i>	0,00	0,00		
b	<i>Proventi da trasferimenti in conto capitale</i>	0,00	0,00		
c	<i>Sopravvenienze attive e insussistenze del passivo</i>	756,45	5.229,38		E20b
d	<i>Plusvalenze patrimoniali</i>	0,00	0,00		E20c
e	<i>Altri proventi straordinari</i>	0,00	0,00		
	<b>Totale proventi straordinari</b>	<b>756,45</b>	<b>5.229,38</b>		
25	Oneri straordinari	344,10	2.614,31	E21	E21
a	<i>Trasferimenti in conto capitale</i>	0,00	0,00		
b	<i>Sopravvenienze passive e insussistenze dell'attivo</i>	344,10	2.614,31		E21b
c	<i>Minusvalenze patrimoniali</i>	0,00	0,00		E21a
d	<i>Altri oneri straordinari</i>	0,00	0,00		E21d
	<b>Totale oneri straordinari</b>	<b>344,10</b>	<b>2.614,31</b>		
	<b>TOTALE PROVENTI ED ONERI STRAORDINARI (E)</b>	<b>412,35</b>	<b>2.615,07</b>		
	<b>RISULTATO PRIMA DELLE IMPOSTE (A-B+C+D+E)</b>	<b>-37.190,63</b>	<b>-4.725,85</b>		
26	Imposte (*)	2.802,00	4.047,00	E22	E22
27	<b>RISULTATO DELL'ESERCIZIO</b>	<b>-39.992,63</b>	<b>-8.772,85</b>	<b>E23</b>	<b>E23</b>

## STATO PATRIMONIO DELL'ENTE



## Allegato n.10 - Rendiconto della gestione

### STATO PATRIMONIALE - ATTIVO

	STATO PATRIMONIALE (ATTIVO)	Anno 2021	Anno 2020	riferimento art.242 4 CC	riferimento DM 26/4/9 5
	<b>A) CREDITI vs.LO STATO ED ALTRE AMMINISTRAZIONI PUBBLICHE PER LA PARTECIPAZIONE AL FONDO DI DOTAZIONE</b>	0,00	0,00	A	A
	<b>TOTALE CREDITI vs PARTECIPANTI (A)</b>	<b>0,00</b>	<b>0,00</b>		
	<b>B) IMMOBILIZZAZIONI</b>				
	<i>Immobilizzazioni immateriali</i>			BI	BI
I	1 Costi di impianto e di ampliamento	0,00	0,00	BI1	BI1
	2 Costi di ricerca sviluppo e pubblicità	0,00	0,00	BI2	BI2
	3 Diritti di brevetto ed utilizzazione opere dell'ingegno	0,00	0,00	BI3	BI3
	4 Concessioni, licenze, marchi e diritti simile	0,00	0,00	BI4	BI4
	5 Avviamento	0,00	0,00	BI5	BI5
	6 Immobilizzazioni in corso ed acconti	0,00	0,00	BI6	BI6
	9 Altre	0,00	0,00	BI7	BI7
	<b>Totale immobilizzazioni immateriali</b>	<b>0,00</b>	<b>0,00</b>		
	<i>Immobilizzazioni materiali (3)</i>				
II	1 Beni demaniali	<b>450.029,03</b>	<b>453.893,25</b>		
	1.1 Terreni	0,00	0,00		
	1.2 Fabbricati	450.029,03	453.893,25		
	1.3 Infrastrutture	0,00	0,00		
	1.9 Altri beni demaniali	0,00	0,00		
III	2 Altre immobilizzazioni materiali (3)	<b>0,00</b>	<b>0,00</b>		
	2.1 Terreni	0,00	0,00	BII1	BII1
	a di cui in leasing finanziario	0,00	0,00		
	2.2 Fabbricati	0,00	0,00		
	a di cui in leasing finanziario	0,00	0,00		
	2.3 Impianti e macchinari	0,00	0,00	BII2	BII2
	a di cui in leasing finanziario	0,00	0,00		
	2.4 Attrezzature industriali e commerciali	0,00	0,00	BII3	BII3
	2.5 Mezzi di trasporto	0,00	0,00		
	2.6 Macchine per ufficio e hardware	0,00	0,00		
	2.7 Mobili e arredi	0,00	0,00		
	2.8 Infrastrutture	0,00	0,00		
	2.99 Altri beni materiali	0,00	0,00		

3	Immobilizzazioni in corso ed acconti	0,00	0,00	BII5	BII5
	<b>Totale immobilizzazioni materiali</b>	<b>450029,03</b>	<b>453.893,25</b>		
IV	<u>Immobilizzazioni Finanziarie (1)</u>				
1	Partecipazioni in	<b>0,00</b>	<b>0,00</b>	BIII1	BIII1
a	<i>imprese controllate</i>	0,00	0,00	BIII1a	BIII1a
b	<i>imprese partecipate</i>	0,00	0,00	BIII1b	BIII1b
c	<i>altri soggetti</i>	0,00	0,00		
2	Crediti verso	<b>0,00</b>	<b>0,00</b>	BIII2	BIII2
a	<i>altre amministrazioni pubbliche</i>	0,00	0,00		
b	<i>imprese controllate</i>	0,00	0,00	BIII2a	BIII2a
c	<i>imprese partecipate</i>	0,00	0,00	BIII2b	BIII2b
d	<i>altri soggetti</i>	0,00	0,00	BIII2c	BIII2c
		0,00	0,00	BIII2d	BIII2d
3	Altri titoli	0,00	0,00	BIII3	
	<b>Totale immobilizzazioni finanziarie</b>	<b>0,00</b>	<b>0,00</b>		
	<b>TOTALE IMMOBILIZZAZIONI (B)</b>	<b>450029,03</b>	<b>453.893,25</b>	-	-
I	<b>C) ATTIVO CIRCOLANTE</b>				
	<u>Rimanenze</u>	0,00	0,00	CI	CI
	<b>Totale rimanenze</b>	<b>0,00</b>	<b>0,00</b>		
II	<u>Crediti (2)</u>				
1	Crediti di natura tributaria	<b>0,00</b>	<b>0,00</b>		
a	<i>Crediti da tributi destinati al finanziamento della sanità</i>	0,00	0,00		
b	<i>Altri crediti da tributi</i>	0,00	0,00		
c	<i>Crediti da Fondi perequativi</i>	0,00	0,00		
2	Crediti per trasferimenti e contributi	<b>36.434,37</b>	<b>64.426,93</b>		
a	<i>verso amministrazioni pubbliche</i>	36.434,37	64.426,93		
b	<i>imprese controllate</i>	0,00	0,00	CII2	CII2
c	<i>imprese partecipate</i>	0,00	0,00	CII3	CII3
d	<i>verso altri soggetti</i>	0,00	0,00		
3	Verso clienti ed utenti	29.957,24	83.194,50	CII1	CII1
4	Altri Crediti	<b>49.913,11</b>	<b>50.257,21</b>	CII5	CII5
a	<i>verso l'erario</i>	43.248,41	43.592,51		
b	<i>per attività svolta per c/terzi</i>	550,80	550,80		
c	<i>altri</i>	6.113,90	6.113,90		
	<b>Totale crediti</b>	<b>116.304,72</b>	<b>197.878,64</b>		
III	<u>Attività finanziarie che non costituiscono immobilizzi</u>				

	1	Partecipazioni	0,00	0,00	CIII1,2,3 ,4,5	CIII1,2, 3
	2	Altri titoli	0,00	0,00	CIII6	CIII5
		<b>Totale attività finanziarie che non costituiscono immobilizzi</b>	<b>0,00</b>	<b>0,00</b>		
IV		<u>Disponibilità liquide</u>				
	1	Conto di tesoreria	<b>63.323,55</b>	<b>18.879,09</b>		
	a	<i>Istituto tesoriere</i>	63.323,55	18.879,09		CIV1a
	b	<i>presso Banca d'Italia</i>	0,00	0,00		CIV1b e
	2	Altri depositi bancari e postali	0,00	0,00	CIV1 CIV2 e CIV3	CIV1c CIV2 e CIV3
	3	Denaro e valori in cassa	0,00	0,00		
	4	Altri conti presso la tesoreria statale intestati all'ente	0,00	0,00		
		<b>Totale disponibilità liquide</b>	<b>63.323,55</b>	<b>18.879,09</b>		
		<b>TOTALE ATTIVO CIRCOLANTE (C)</b>	<b>179.628,27</b>	<b>216.757,73</b>		
		<b>D) RATEI E RISCONTI</b>				
	1	Ratei attivi	0,00	0,00	D	D
	2	Risconti attivi	0,00	0,00	D	D
		<b>TOTALE RATEI E RISCONTI (D)</b>	<b>0,00</b>	<b>0,00</b>		
		<b>TOTALE DELL'ATTIVO (A+B+C+D)</b>	<b>629.657,30</b>	<b>670.650,98</b>	-	-

## Allegato n.10 - Rendiconto della gestione

### STATO PATRIMONIALE - PASSIVO

STATO PATRIMONIALE (PASSIVO)		Anno 2021	Anno 2020	riferimento art.2424 CC	riferimento DM 26/4/95
	<b>A) PATRIMONIO NETTO</b>				
I	Fondo di dotazione	0,00		AI	AI
II	Riserve	<b>904.138,96</b>	<b>0,00</b>		
a -	<del>da risultato economico di esercizi precedenti</del>	0,00	0,00	AVI, AV, AVI, AVII, AVII	AVI, AV, AVI, AVII, AVII
b	da capitale	904.138,96	0,00	AII, AIII	AII, AIII
c	da permessi di costruire	0,00	0,00		
d	riserve indisponibili per beni demaniali e patrimoniali indisponibili e per i beni culturali	0,00	0,00		

e	altre riserve indisponibili	0,00	0,00		
f	altre riserve disponibili	0,00	0,00		
III	Risultato economico dell'esercizio	39.992,63	0,00	AIX	AIX
IV	Risultati economici di esercizi precedenti	-			
V	Riserve negative per beni indisponibili	284.753,38	0,00	AVII	
		0,00	0,00		
	<b>TOTALE PATRIMONIO NETTO (A)</b>	<b>579.392,95</b>	<b>619.385,58</b>		
	<b>B) FONDI PER RISCHI ED ONERI</b>				
1	Per trattamento di quiescenza	0,00	0,00	B1	B1
2	Per imposte	0,00	0,00	B2	B2
3	Altri	0,00	0,00	B3	B3
	<b>TOTALE FONDI RISCHI ED ONERI (B)</b>	<b>0,00</b>	<b>0,00</b>		
	<b>C) TRATTAMENTO DI FINE RAPPORTO</b>	0,00	0,00	C	C
	<b>TOTALE T.F.R. (C)</b>	<b>0,00</b>	<b>0,00</b>		
	<b>D) DEBITI (1)</b>				
1	Debiti da finanziamento	<b>0,00</b>	<b>0,00</b>		
a	prestiti obbligazionari	0,00	0,00	D1e D2	D1
b	v/ altre amministrazioni pubbliche	0,00	0,00		
c	verso banche e tesoriere	0,00	0,00	D4	D3 e D4
d	verso altri finanziatori	0,00	0,00	D5	
2	Debiti verso fornitori	14269,36	15.242,43	D7	D6
3	Acconti	0,00	0,00	D6	D5
4	- Debiti per trasferimenti e contributi	<b>0,00</b>	<b>0,00</b>		
a	enti finanziati dal servizio sanitario nazionale	0,00	0,00		
b	altre amministrazioni pubbliche	0,00	0,00		
c	imprese controllate	0,00	0,00	D9	D8
d	imprese partecipate	0,00	0,00	D10	D9
e	altri soggetti	0,00	0,00		
5	Altri debiti	<b>0,00</b>	<b>27,98</b>	D12,D13,D14	D11,D12,D13
a	tributari	0,00	0,00		
b	verso istituti di previdenza e sicurezza sociale	0,00	0,00		
c	per attività svolta per c/terzi (2)	0,00	27,98		
d	altri	0,00	0,00		
	<b>TOTALE DEBITI (D)</b>	<b>14.269,36</b>	<b>15.270,41</b>		
	<b>E) RATEI E RISCONTI E CONTRIBUTI AGLI INVESTIMENTI</b>				
I	Ratei passivi	0,00	0,00	E	E
II	Risconti passivi	<b>35994,99</b>		E	E

			<b>35.994,99</b>		
1	Contributi agli investimenti	<b>35994,99</b>	<b>35.994,99</b>		
a	da altre amministrazioni pubbliche	35994,99	35.994,99		
b	da altri soggetti	0,00	0,00		
2	Concessioni pluriennali	0,00	0,00		
3	Altri risconti passivi	0,00	0,00		
	<b>TOTALE RATEI E RISCONTI (E)</b>	<b>35.994,99</b>	<b>35.994,99</b>		
	<b>TOTALE DEL PASSIVO (A+B+C+D+E)</b>	<b>629.657,30</b>	<b>670.650,98</b>	-	-
	<b>CONTI D'ORDINE</b>				
	1) Impegni su esercizi futuri	0,00	0,00		
	2) beni di terzi in uso	0,00	0,00		
	3) beni dati in uso a terzi	0,00	0,00		
	4) garanzie prestate a amministrazioni pubbliche	0,00	0,00		
	5) garanzie prestate a imprese controllate	0,00	0,00		
	6) garanzie prestate a imprese partecipate	0,00	0,00		
	7) garanzie prestate a altre imprese	0,00	0,00		
	<b>TOTALE CONTI D'ORDINE</b>	<b>0,00</b>	<b>0,00</b>	-	-

**Il responsabile del servizio finanziario**

**f.to Dott. Aldo MARINO**

*CONSORZIO TUTELA E PREVENZIONE*  
*RANDAGISMO "SAN FRANCESCO"*

# **Relazione al Rendiconto**

**2021**

## INTRODUZIONE

Secondo quanto disposto dall' **articolo 151 comma 6 del D. Lgs. 267/2000** "Al rendiconto è allegata una relazione dell'esecutivo sulla gestione che esprime le valutazioni di efficacia dell'azione condotta sulla base dei risultati conseguiti, e gli altri documenti previsti dall'art. 11, comma 4, del decreto legislativo 23 giugno 2011, n. 118"

L'**articolo 231 comma 1 del D. Lgs. 267/2000** "La relazione sulla gestione è un documento illustrativo della gestione dell'ente, nonché dei fatti di rilievo verificatisi dopo la chiusura dell'esercizio, contiene ogni eventuale informazione utile ad una migliore comprensione dei dati contabili, ed è predisposto secondo le modalità previste dall'art. 11, comma 6, del decreto legislativo 23 giugno 2011, n. 118, e successive modificazioni."

Secondo l'**articolo 11 comma 6 del D.LGS. 118/2011** "

La relazione sulla gestione allegata al rendiconto è un documento illustrativo della gestione dell'ente, nonché dei fatti di rilievo verificatisi dopo la chiusura dell'esercizio e di ogni eventuale informazione utile ad una migliore comprensione dei dati contabili.

La presente relazione pertanto partendo dalla rendicontazione dei programmi e degli obiettivi 2021, Si è posta l'obiettivo di:

- analizzare compiutamente la gestione finanziaria 2021
- effettuare adeguate valutazioni sulle partecipazioni comunali
- inquadrare le consistenze attuali del patrimonio dell'ente
- certificare il pareggio di bilancio ai sensi della L. 243/2012
- analizzare la situazione economico-patrimoniale ai sensi del principio contabile n. 4/3

L'ultima parte di queste relazioni riporta la nota integrativa che evidenzia aspetti tecnici rilevanti e degni di nota utili per avere un quadro completo della gestione economico-finanziaria e patrimoniale dell'ente.

## PREMESSA

In questa sezione sono individuati i programmi operativi che l'amministrazione ha realizzato nell'anno 2021. Per ogni programma, coerentemente con quanto definito dal principio contabile, vengono rendicontati gli obiettivi annuali perseguiti.

Obiettivo strategico è quello della gestione della struttura consortile alla c.da Serro in Lizzano, migliorando il grado di benessere degli animali ivi presenti.

**CONTO DEL BILANCIO - RIEPILOGO GENERALE DELLE SPESE PER MISSIONI 2021**

MISSIONE, PROGRAMMA, TITOLO	DENOMINAZIONE	RESIDUI PASSIVI AL 1/1/2021 (RS)		PAGAMENTI IN C/RESIDUI (PR)		RIACCERTAMENTO RESIDUI (R)		RESIDUI PASSIVI DA ESERCIZI PRECEDENTI (EP=RS-PR+R)			
		PREVISIONI DEFINITIVE DI COMPETENZA (CP)		PAGAMENTI IN C/COMPETENZA (PC)		IMPEGNI (I)		ECONOMIE DI COMPETENZA (ECP=CP-I-FPV)		RESIDUI PASSIVI DA ESERCIZIO DI COMPETENZA (EC= I - PC)	
		PREVISIONI DEFINITIVE DI CASSA (CS)		TOTALE PAGAMENTI (TP=PR+PC)		FONDO PLURIENNALE VINCOLATO (FPV)				TOTALE RESIDUI PASSIVI DA RIPORTARE (TR=EP+EC)	
<b>DISAVANZO DI AMMINISTRAZIONE</b>		CP	0,00								
<b>MISSIONE 1</b>	<b>Servizi istituzionali e generali e di gestione</b>	RS	32.160,96	PR	27.955,04	R	-1.011,53			EP	3.194,39
		CP	273.706,81	PC	156.418,96	I	167.493,93	ECP	106.212,88	EC	11.074,97
		CS	240.088,96	TP	184.374,00	FPV	0,00			TR	14.269,36
<b>MISSIONE 20</b>	<b>Fondi e accantonamenti</b>	RS	0,00	PR	0,00	R	0,00			EP	0,00
		CP	2.050,00	PC	0,00	I	0,00	ECP	2.050,00	EC	0,00
		CS	2.000,00	TP	0,00	FPV	0,00			TR	0,00
<b>MISSIONE 99</b>	<b>Servizi per conto terzi</b>	RS	27,98	PR	0,00	R	-27,98			EP	0,00
		CP	273.000,00	PC	34.412,45	I	34.412,45	ECP	238.587,55	EC	0,00
		CS	273.027,98	TP	34.412,45	FPV	0,00			TR	0,00
	<b>TOTALE MISSIONI</b>	RS	32.188,94	PR	27.955,04	R	-1.039,51			EP	3.194,39
		CP	548.756,81	PC	190.831,41	I	201.906,38	ECP	346.850,43	EC	11.074,97
		CS	515.116,94	TP	218.786,45	FPV	0,00			TR	14.269,36
	<b>TOTALE GENERALE DELLE SPESE</b>	RS	32.188,94	PR	27.955,04	R	-1.039,51			EP	3.194,39
		CP	548.756,81	PC	190.831,41	I	201.906,38	ECP	346.850,43	EC	11.074,97
		CS	515.116,94	TP	218.786,45	FPV	0,00			TR	14.269,36



MISSIONE M001 Servizi istituzionali e generali e di gestione

N° 0 PROGRAMMI NELLA MISSIONE

RESPONSABILE

PROGRAMMAZIONE PREVISTA NEL DOCUMENTO UNICO DI PROGRAMMAZIONE PER IL TRIENNIO 2021 - 2023

USCITA								
Macro-Aggr. / Tipologia	Descrizione	Previsione assestata (a)	Impegni (b)	Da Impegnare (a - b)	% (b / a)	Disponibilità Impegni (c)	Mandati (d)	% (d / b)
1	Redditi da lavoro dipendente	16.800,00	16.800,00	0,00	100,00	1.400,00	15.400,00	91,67
2	Imposte e tasse a carico dell'ente	3.928,00	2.802,00	1.126,00	71,33	119,00	2.683,00	95,75
3	Acquisto di beni e servizi	227.200,00	143.415,54	83.784,46	63,12	9.555,97	133.859,57	93,34
	TOTALE TITOLO 1	247.928,00	163.017,54	84.910,46	65,75	11.074,97	151.942,57	93,21
TITOLO 2 - SPESE IN CONTO CAPITALE								
Macro-Aggr. / Tipologia	Descrizione	Previsione assestata (a)	Impegni (b)	Da Impegnare (a - b)	% (b / a)	Disponibilità Impegni (c)	Mandati (d)	% (d / b)
2	Investimenti fissi lordi e acquisto di terreni	25.778,81	4.476,39	21.302,42	17,36	0,00	4.476,39	100,00
5	Altre spese in conto capitale	0,00	0,00	0,00	100,00	0,00	0,00	0,00
	TOTALE TITOLO 2	25.778,81	4.476,39	21.302,42	17,36	0,00	4.476,39	100,00
	TOTALE USCITA	273.706,81	167.493,93	106.212,88	61,19	11.074,97	156.418,96	93,39

<b>MISSIONE</b>	M020	Fondi e accantonamenti
<b>N° 0</b>	<b>PROGRAMMI NELLA MISSIONE</b>	
<b>RESPONSABILE</b>		
<b>PROGRAMMAZIONE PREVISTA NEL DOCUMENTO UNICO DI PROGRAMMAZIONE PER IL TRIENNIO</b>		<b>2021 - 2023</b>

USCITA								
Macro-Aggr. / Tipologia	Descrizione	Previsione asestata (a)	Impegni (b)	Da Impegnare (a - b)	% ( b / a )	Disponibilità Impegni (c)	Mandati ( d )	% ( d / b )
10	Altre spese correnti	2.050,00	0,00	2.050,00	0,00	0,00	0,00	0,00
	TOTALE TITOLO 1	2.050,00	0,00	2.050,00	0,00	0,00	0,00	0,00
	TOTALE USCITA	2.050,00	0,00	2.050,00	0,00	0,00	0,00	0,00

MISSIONE M099 Servizi per conto terzi

N° 0 PROGRAMMI NELLA MISSIONE

RESPONSABILE

PROGRAMMAZIONE PREVISTA NE

U S C I T A								
Macro-Aggr. / Tipologia	Descrizione	Previsione asestata (a)	Impegni (b)	Da Impegnare (a - b)	% ( b / a )	Disponibilità Impegni (c)	Mandati ( d )	% ( d / b )
1	Uscite per partite di giro	153.000,00	34.412,45	118.587,55	22,49	0,00	34.412,45	100,00
2	Uscite per conto terzi	120.000,00	0,00	120.000,00	0,00	0,00	0,00	0,00
	TOTALE TITOLO 7	273.000,00	34.412,45	238.587,55	12,61	0,00	34.412,45	100,00
	TOTALE USCITA	273.000,00	34.412,45	238.587,55	12,61	0,00	34.412,45	100,00

## INTRODUZIONE

Il bilancio di previsione 2021 - 2023 è stato approvato dall'Assemblea con deliberazione n. 1 del 25/03/2021.

### EQUILIBRI DI BILANCIO per BILANCIO DI PREVISIONE - Parte Corrente

EQUILIBRIO ECONOMICO-FINANZIARIO			COMPETENZ A ANNO DI RIFERIMENT O DEL BILANCIO 2021	COMPETENZ A ANNO 2022	COMPETENZ A ANNO 2023
Fondo di cassa all'inizio dell'esercizio			18.879,09		
A) Fondo pluriennale vincolato di entrata per spese correnti	( + )		0,00	0,00	0,00
AA ) Recupero disavanzo di amministrazione esercizio precedente	( - )		0,00	0,00	0,00
B) Entrate titoli 1.00 - 2.00 - 3.00	( + )		209.978,00	209.978,00	209.978,00
<i>di cui per estinzione anticipata di prestiti</i>			<i>0,00</i>	<i>0,00</i>	<i>0,00</i>
C) Entrate Titolo 4.02.06 - Contributi agli investimenti direttamente destinati al rimborso dei prestiti da amministrazioni pubbliche	( + )		0,00	0,00	0,00
D) Spese Titolo 1.00 - Spese correnti	( - )		209.978,00	209.978,00	209.978,00
di cui:					
<i>- fondo pluriennale vincolato</i>			<i>0,00</i>	<i>0,00</i>	<i>0,00</i>
<i>- fondo crediti di dubbia esigibilità</i>			<i>0,00</i>	<i>0,00</i>	<i>0,00</i>
E) Spese Titolo 2.04 - Altri trasferimenti in conto capitale	( - )		0,00	0,00	0,00
F) Spese Titolo 4.00 - Quote di capitale amm.to dei mutui e prestiti obbligazionari	( - )		0,00	0,00	0,00
<i>di cui per estinzione anticipata di prestiti</i>			<i>0,00</i>	<i>0,00</i>	<i>0,00</i>
<i>di cui Fondo anticipazioni di liquidità</i>			<i>0,00</i>	<i>0,00</i>	<i>0,00</i>
<b>G) Somma finale (G=A-AA+B+C-D-E-F)</b>			<b>0,00</b>	<b>0,00</b>	<b>0,00</b>
ALTRE POSTE DIFFERENZIALI, PER ECCEZIONI PREVISTE DA NORME DI LEGGE, CHE HANNO EFFETTO SULL'EQUILIBRIO EX ARTICOLO 162, COMMA 6, DEL TESTO UNICO DELLE LEGGI SULL'ORDINAMENTO DEGLI ENTI LOCALI					
H) Utilizzo risultato di amministrazione presunto per spese correnti e rimborso dei prestiti (2)	( + )		0,00	0,00	0,00
<i>di cui per estinzione anticipata di prestiti</i>			<i>0,00</i>		
I) Entrate di parte capitale destinate a spese correnti in base a specifiche disposizioni di legge o dei principi contabili	( + )		0,00	0,00	0,00
<i>di cui per estinzione anticipata di prestiti</i>			<i>0,00</i>	<i>0,00</i>	<i>0,00</i>
L) Entrate di parte corrente destinate a spese di investimento in base a specifiche disposizioni di legge o dei principi contabili	( - )		0,00	0,00	0,00
M) Entrate da accensione di prestiti destinate a estinzione anticipata dei prestiti	( + )		0,00	0,00	0,00
<b>EQUILIBRIO DI PARTE CORRENTE (3) O=G+H+I-L+M</b>			<b>0,00</b>	<b>0,00</b>	<b>0,00</b>

## EQUILIBRI DI BILANCIO per BILANCIO DI PREVISIONE - Parte Capitale

EQUILIBRIO ECONOMICO-FINANZIARIO			COMPETENZ A ANNO DI RIFERIMENT O DEL BILANCIO 2021	COMPETENZ A ANNO 2022	COMPETENZ A ANNO 2023
P) Utilizzo risultato di amministrazione presunto per spese di investimento (2)	( + )		0,00		
Q) Fondo pluriennale vincolato di entrata per spese in conto capitale	( + )		0,00	0,00	0,00
R) Entrate Titoli 4.00-5.00-6.00	( + )		0,00	0,00	0,00
C) Entrate Titolo 4.02.06 - Contributi agli investimenti direttamente destinati al rimborso dei prestiti da amministrazioni pubbliche	( - )		0,00	0,00	0,00
I) Entrate di parte capitale destinate a spese correnti in base a specifiche disposizioni di legge o dei principi contabili	( - )		0,00	0,00	0,00
S1) Entrate Titolo 5.02 per Riscossioni di crediti di breve termine	( - )		0,00	0,00	0,00
S2) Entrate Titolo 5.03 per Riscossioni di crediti di medio-lungo termine	( - )		0,00	0,00	0,00
T) Entrate Titolo 5.04 relative a Altre entrate per riduzioni di attività finanziaria	( - )		0,00	0,00	0,00
L) Entrate di parte corrente destinate a spese di investimento in base a specifiche disposizioni di legge o dei principi contabili	( + )		0,00	0,00	0,00
M) Entrate da accensione di prestiti destinate a estinzione anticipata dei prestiti	( - )		0,00	0,00	0,00
U) Spese Titolo 2.00 - Spese in conto capitale	( - )		0,00	0,00	0,00
<i>di cui fondo pluriennale vincolato di spesa</i>			<i>0,00</i>	<i>0,00</i>	<i>0,00</i>
V) Spese Titolo 3.01 per Acquisizioni di attività finanziarie	( - )		0,00	0,00	0,00
E) Spese Titolo 2.04 - Altri trasferimenti in conto capitale	( + )		0,00	0,00	0,00
<b>EQUILIBRIO DI PARTE CAPITALE Z = P+Q+R-C-I-S1-S2-T+L-M-U-V+E</b>			<b>0,00</b>	<b>0,00</b>	<b>0,00</b>

Elenco Atti per Variazioni al bilancio - Anno 2021

ATTO	DATA ATTO
CDA N.1 DEL 10/2/2021 - RIACCERTAMENTO	31/12/2020
ASSEMBLEA N. 6 – APPLICAZIONE AVANZO PER RIEQUILIBRIO	17/09/2021

## EQUILIBRI DI BILANCIO per BILANCIO DI PREVISIONE ASSESTATO - Parte Corrente

EQUILIBRIO ECONOMICO-FINANZIARIO			COMPETENZ A ANNO DI RIFERIMENT O DEL BILANCIO 2021	COMPETENZ A ANNO 2022	COMPETENZ A ANNO 2023
Fondo di cassa all'inizio dell'esercizio			18.879,09		
A) Fondo pluriennale vincolato di entrata per spese correnti	( + )		0,00	0,00	0,00
AA ) Recupero disavanzo di amministrazione esercizio precedente	( - )		0,00	0,00	0,00
B) Entrate titoli 1.00 - 2.00 - 3.00	( + )		209.978,00	209.978,00	209.978,00
<i>di cui per estinzione anticipata di prestiti</i>			<i>0,00</i>	<i>0,00</i>	<i>0,00</i>
C) Entrate Titolo 4.02.06 - Contributi agli investimenti direttamente destinati al rimborso dei prestiti da amministrazioni pubbliche	( + )		0,00	0,00	0,00
D) Spese Titolo 1.00 - Spese correnti	( - )		249.978,00	209.978,00	209.978,00
<i>di cui:</i>					
<i>- fondo pluriennale vincolato</i>			<i>0,00</i>	<i>0,00</i>	<i>0,00</i>
<i>- fondo crediti di dubbia esigibilità</i>			<i>0,00</i>	<i>0,00</i>	<i>0,00</i>
E) Spese Titolo 2.04 - Altri trasferimenti in conto capitale	( - )		0,00	0,00	0,00
F) Spese Titolo 4.00 - Quote di capitale amm.to dei mutui e prestiti obbligazionari	( - )		0,00	0,00	0,00
<i>di cui per estinzione anticipata di prestiti</i>			<i>0,00</i>	<i>0,00</i>	<i>0,00</i>
<i>di cui Fondo anticipazioni di liquidità</i>			<i>0,00</i>	<i>0,00</i>	<i>0,00</i>
<b>G) Somma finale (G=A-AA+B+C-D-E-F)</b>			<b>-40.000,00</b>	<b>0,00</b>	<b>0,00</b>
ALTRE POSTE DIFFERENZIALI, PER ECCEZIONI PREVISTE DA NORME DI LEGGE, CHE HANNO EFFETTO SULL'EQUILIBRIO EX ARTICOLO 162, COMMA 6, DEL TESTO UNICO DELLE LEGGI SULL'ORDINAMENTO DEGLI ENTI LOCALI					
H) Utilizzo risultato di amministrazione presunto per spese correnti e rimborso dei prestiti (2)	( + )		40.000,00	0,00	0,00
<i>di cui per estinzione anticipata di prestiti</i>			<i>0,00</i>		
I) Entrate di parte capitale destinate a spese correnti in base a specifiche disposizioni di legge o dei principi contabili	( + )		0,00	0,00	0,00
<i>di cui per estinzione anticipata di prestiti</i>			<i>0,00</i>	<i>0,00</i>	<i>0,00</i>
L) Entrate di parte corrente destinate a spese di investimento in base a specifiche disposizioni di legge o dei principi contabili	( - )		0,00	0,00	0,00
M) Entrate da accensione di prestiti destinate a estinzione anticipata dei prestiti	( + )		0,00	0,00	0,00
<b>EQUILIBRIO DI PARTE CORRENTE (3) O=G+H+I-L+M</b>			<b>0,00</b>	<b>0,00</b>	<b>0,00</b>

## EQUILIBRI DI BILANCIO per BILANCIO DI PREVISIONE ASSESTATO - Parte Capitale

EQUILIBRIO ECONOMICO-FINANZIARIO			COMPETENZ A ANNO DI RIFERIMENT O DEL BILANCIO 2021	COMPETENZ A ANNO 2022	COMPETENZ A ANNO 2023
P) Utilizzo risultato di amministrazione presunto per spese di investimento (2)	( + )		0,00		
Q) Fondo pluriennale vincolato di entrata per spese in conto capitale	( + )		25.778,81	0,00	0,00
R) Entrate Titoli 4.00-5.00-6.00	( + )		0,00	0,00	0,00
C) Entrate Titolo 4.02.06 - Contributi agli investimenti direttamente destinati al rimborso dei prestiti da amministrazioni pubbliche	( - )		0,00	0,00	0,00
I) Entrate di parte capitale destinate a spese correnti in base a specifiche disposizioni di legge o dei principi contabili	( - )		0,00	0,00	0,00
S1) Entrate Titolo 5.02 per Riscossioni di crediti di breve termine	( - )		0,00	0,00	0,00
S2) Entrate Titolo 5.03 per Riscossioni di crediti di medio-lungo termine	( - )		0,00	0,00	0,00
T) Entrate Titolo 5.04 relative a Altre entrate per riduzioni di attività finanziaria	( - )		0,00	0,00	0,00
L) Entrate di parte corrente destinate a spese di investimento in base a specifiche disposizioni di legge o dei principi contabili	( + )		0,00	0,00	0,00
M) Entrate da accensione di prestiti destinate a estinzione anticipata dei prestiti	( - )		0,00	0,00	0,00
U) Spese Titolo 2.00 - Spese in conto capitale	( - )		25.778,81	0,00	0,00
<i>di cui fondo pluriennale vincolato di spesa</i>			<i>0,00</i>	<i>0,00</i>	<i>0,00</i>
V) Spese Titolo 3.01 per Acquisizioni di attività finanziarie	( - )		0,00	0,00	0,00
E) Spese Titolo 2.04 - Altri trasferimenti in conto capitale	( + )		0,00	0,00	0,00
<b>EQUILIBRIO DI PARTE CAPITALE Z = P+Q+R-C-I-S1-S2-T+L-M-U-V+E</b>			<b>0,00</b>	<b>0,00</b>	<b>0,00</b>



**RIEPILOGO ENTRATE - ANNO 2021**

Tit.	Descrizione	Previsione iniziale A	Previsione definitiva B	% Scost. C=B/A	Accertamenti D	% Realizzo E=D/B	Riscossioni F	Residuo G=D-F
	Avanzo	0,00	40.000,00	0,00	0,00			
	Fondo Pluriennale Vincolato per spese correnti	0,00	0,00	0,00				
	Fondo Pluriennale Vincolato per spese in conto capitale	0,00	25.778,81	0,00				
1	Titolo I - Entrate tributarie	0,00	0,00	0,00	0,00	0,00	0,00	0,00
2	Titolo II - Trasferimenti correnti	38.328,00	38.328,00	100,00	38.327,99	100,00	32.726,11	5.601,88
3	Titolo III - Entrate extratributarie	171.650,00	171.650,00	100,00	109.260,58	63,65	88.936,51	20.324,07
4	Titolo IV - Entrate in conto capitale	0,00	0,00	0,00	0,00	0,00	0,00	0,00
5	Titolo V - Riduzione Attività finanziaria	0,00	0,00	0,00	0,00	0,00	0,00	0,00
6	Titolo VI - Accensione mutui	0,00	0,00	0,00	0,00	0,00	0,00	0,00
7	Titolo VII - Anticipazioni di tesoreria	0,00	0,00	0,00	0,00	0,00	0,00	0,00
9	Titolo IX - Servizi contro terzi	273.000,00	273.000,00	100,00	34.412,45	12,61	34.412,45	0,00
	<b>Totale</b>	<b>482.978,00</b>	<b>548.756,81</b>	<b>113,62</b>	<b>182.001,02</b>	<b>176,26</b>	<b>156.075,07</b>	<b>25.925,95</b>

**RIEPILOGO SPESE - ANNO 2021**

Tit.	Descrizione	Previsione iniziale A	Previsione definitiva B	% Scost. C=B/A	Impegni D	% Realizzo E=D/B	Pagamenti F	Residuo G=D-F
1	Titolo I - Spese correnti	209.978,00	249.978,00	119,05	163.017,54	65,21	151.942,57	11.074,97
2	Titolo II - Spese in conto capitale	0,00	25.778,81	0,00	4.476,39	17,36	4.476,39	0,00
3	Titolo III - Incremento di attività finanziarie	0,00	0,00	0,00	0,00	0,00	0,00	0,00
4	Titolo IV - Rimborso dei prestiti	0,00	0,00	0,00	0,00	0,00	0,00	0,00
5	Titolo V - Chiusura anticipazione ricevute da tesorerie	0,00	0,00	0,00	0,00	0,00	0,00	0,00
7	Titolo VII - Spese per conto terzi	273.000,00	273.000,00	100,00	34.412,45	12,61	34.412,45	0,00
	<b>Totale</b>	<b>482.978,00</b>	<b>548.756,81</b>	<b>113,62</b>	<b>201.906,38</b>	<b>36,79</b>	<b>190.831,41</b>	<b>11.074,97</b>

Prospetto Entrate e Spese Una Tantum - Anno 2021

<b>ENTRATE CORRENTI NON RIPETITIVE</b>	
<b>Totale Entrate</b>	<b>0,00</b>
<b>SPESE CORRENTI NON RIPETITIVE</b>	
<b>Totale Uscite</b>	<b>0,00</b>
<b>Sbilancio entrate meno spese non ripetitive</b>	
	<b>0,00</b>

Allegato a/2) Risultato di amministrazione - quote vincolate

CONSORZIO TUTELA E PREVENZIONE

RANDAGISMO "SAN FRANCESCO"

ELENCO ANALITICO DELLE RISORSE VINCOLATE NEL RISULTATO DI AMMINISTRAZIONE (\*)

Cap. di entrata	Descrizione	Cap. di spesa correlato	Descrizione	Risorse vinc. nel risultato di amministrazione al 1/1/2021	Risorse vincolate applicate al bilancio dell'esercizio 2021	Entrate vincolate accertate nell'esercizio 2021	Impegni eser. 2021 finanziati da entrate vincolate accertate nell'esercizio o da quote vincolate del risultato di amministrazione	Fondo plur. vins. al 31/12/2021 finanziato da entrate vincolate accertate nell'esercizio o da quote vincolate del risultato di amministrazione	Cancellazione di residui attivi vincolati o eliminazione del vincolo su quote del risultato di amministrazione (+) e cancellazione di residui passivi finanziati da risorse vincolate (-) (gestione dei residui)	Cancellazione nell'esercizio N di impegni finanziari del fondo pluriennale vincolato dopo l'approvazione del rendiconto dell'esercizio 2020 non rimpiegati nell'esercizio 2021	Risorse vincolate nel bilancio al 31/12/2021	Risorse vincolate nel risultato di amministrazione al 31/12/2021
				(a)	(b)	(c)	(d)	(e)	(f)	(g)	(h)=(a)+(c)-(d)+(e)-(f)+(g)	(i)=(a)+(c)-(d)-(e)-(f)+(g)
<b>Vincoli derivanti da finanziamenti</b>												
Cap. 0/0	per interventi alla struttura con mutuo	Cap. 0/0	costruzione ecc. struttura consortile	6.113,90	0,00	0,00	0,00	0,00	0,00	0,00	0,00	0,113,90
<b>Totale Vincoli derivanti da finanziamenti</b>				<b>6.113,90</b>	<b>0,00</b>	<b>0,00</b>	<b>0,00</b>	<b>0,00</b>	<b>0,00</b>	<b>0,00</b>	<b>0,00</b>	<b>6.113,90</b>
<b>Vincoli formalmente attribuiti dall'ente</b>												
Cap. 0/0	per interventi alla struttura con fondi propri	Cap. 0/0	costruzione ecc. struttura	47.601,30	0,00	0,00	0,00	0,00	0,00	0,00	0,00	47.601,30
Cap. 0/0	per interventi alla struttura con fondi comunali	Cap. 0/0	costruzione ecc. struttura	6.109,27	0,00	0,00	0,00	0,00	0,00	0,00	0,00	6.109,27
Cap. 0/0	per interventi alla struttura con fondi consorziali	Cap. 0/0		0,00	0,00	0,00	0,00	0,00	0,00	21.302,42	21.302,42	21.302,42
<b>Totale Vincoli formalmente attribuiti dall'ente</b>				<b>53.710,57</b>	<b>0,00</b>	<b>0,00</b>	<b>0,00</b>	<b>0,00</b>	<b>0,00</b>	<b>21.302,42</b>	<b>21.302,42</b>	<b>75.012,99</b>
<b>Totale risorse vincolate (i)=(1)+(2)+(3)+(4)+(5)</b>				<b>59.824,47</b>	<b>0,00</b>	<b>0,00</b>	<b>0,00</b>	<b>0,00</b>	<b>0,00</b>	<b>21.302,42</b>	<b>21.302,42</b>	<b>81.126,89</b>

Totale quote accantonate riguardanti le risorse vincolate da legge (m1)	0,00	0,00
Totale quote accantonate riguardanti le risorse vincolate da trasferimenti (m2)	0,00	0,00
Totale quote accantonate riguardanti le risorse vincolate da finanziamenti (m3)	0,00	0,00
Totale quote accantonate riguardanti le risorse vincolate dall'ente (m4)	0,00	0,00
Totale quote accantonate riguardanti le risorse vincolate da altro (m5)	0,00	0,00
<b>Totale quote accantonate riguardanti le risorse vincolate (m)=(1)+(2)+(3)+(4)+(5)</b>	<b>0,00</b>	<b>0,00</b>

Cap. di entrata	Descrizione	Cap. di spesa correlato	Descrizione	Risorse vinc. nel risultato di amministrazione al 1/1/2021	Risorse vincolate applicate al bilancio dell'esercizio 2021	Entrate vincolate accertate nell'esercizio 2021	Impegni eser. 2021 finanziati da entrate vincolate accertate nell'esercizio o da quote vincolate del risultato di amministrazione	Fondo plur. vins. al 31/12/2021 finanziato da entrate vincolate accertate nell'esercizio o da quote vincolate del risultato di amministrazione	Cancellazione di residui attivi vincolati o eliminazione del vincolo su quote del risultato di amministrazione (+) e cancellazione di residui passivi finanziati da risorse vincolate (-) (gestione dei residui)	Cancellazione nell'esercizio N di impegni finanziari del fondo pluriennale vincolato dopo l'approvazione del rendiconto dell'esercizio 2020 non rimpiegati nell'esercizio 2021	Risorse vincolate nel bilancio al 31/12/2021	Risorse vincolate nel risultato di amministrazione al 31/12/2021	
				(a)	(b)	(c)	(d)	(e)	(f)	(g)	(h)=(a)+(c)-(d)+(e)-(f)+(g)	(i)=(a)+(c)-(d)-(e)-(f)+(g)	
<b>Totale risorse vincolate da legge al netto di quelle che sono state oggetto di accantonamenti (n1)=(1)-(m1)</b>												0,00	0,00
<b>Totale risorse vincolate da trasferimenti al netto di quelle che sono state oggetto di accantonamenti (n2)=(2)-(m2)</b>												0,00	0,00
<b>Totale risorse vincolate da finanziamenti al netto di quelle che sono state oggetto di accantonamenti (n3)=(3)-(m3)</b>												0,00	6.113,90
<b>Totale risorse vincolate dall'Ente al netto di quelle che sono state oggetto di accantonamenti (n4)=(4)-(m4)</b>												21.302,42	75.012,99
<b>Totale risorse vincolate da altro al netto di quelle che sono state oggetto di accantonamenti (n5)=(5)-(m5)</b>												0,00	0,00
<b>Totale risorse vincolate al netto di quelle che sono state oggetto di accantonamenti (n)=(1)-(n)</b>												<b>21.302,42</b>	<b>81.126,89</b>

QUADRO GENERALE RIASSUNTIVO 2021

ENTRATE	ACCERTAMENTI	INCASSI	SPESE	IMPEGNI	PAGAMENTI
<b>Fondo di cassa all'inizio dell'esercizio</b>		18.879,09			
<b>Utilizzo avanzo di amministrazione</b>	40.000,00		<b>Disavanzo di amministrazione</b>	0,00	
- di cui Utilizzo Fondo anticipazioni di liquidità	0,00		<b>Disavanzo derivante da debito autorizzato e non contratto ripianato con accensione di prestiti (4)</b>	0,00	
<b>Fondo pluriennale vincolato di parte corrente (1)</b>	0,00				
<b>Fondo pluriennale vincolato in c/capitale (1)</b>	25.778,81				
- di cui Fondo pluriennale vincolato in c/capitale finanziato	0,00				
<b>Fondo pluriennale vincolato per incremento di attività finanziarie (2)</b>	0,00				
Titolo 1 - Entrate correnti di natura tributaria, contributiva e perequativa	0,00	0,00	Titolo 1 - Spese correnti <i>Fondo pluriennale vincolato di parte corrente (2)</i>	163.017,54 <i>0,00</i>	163.262,21 <i>0,00</i>
Titolo 2 - Trasferimenti correnti	38.327,99	66.320,55			
Titolo 3 - Entrate extratributarie <i>Fondo pluriennale vincolato per attività finanziarie (*)</i>	109.260,58 0,00	162.497,91 0,00	Titolo 2 - Spese in conto capitale <i>Fondo pluriennale vincolato in c/capitale (2)</i>	4.476,39 <i>0,00</i>	21.111,79 <i>0,00</i>
Titolo 4 - Entrate in conto capitale <i>di cui Fondo anticipazioni di liquidità (DL 35/2013 e successive modifiche e rifinanziamenti)</i>	0,00 0,00	0,00 0,00	- di cui Fondo pluriennale vincolato in c/capitale finanziato da debito	<i>0,00</i>	
Titolo 5 - Entrate da riduzione di attività finanziarie	0,00	0,00	Titolo 3 - Spese per incremento di attività finanziarie	0,00	0,00
<b>Totale entrate finali</b>	147.588,57	228.818,46	<b>Totale spese finali</b>	167.493,93	184.374,00
Titolo 6 - Accensione di prestiti	0,00	0,00	Titolo 4 - Rimborso di prestiti Fondo anticipazioni di liquidità	0,00 0,00	0,00 0,00
Titolo 7 - Anticipazioni da istituto tesoriere/cassiere	0,00	0,00	Titolo 5 - Chiusura Anticipazioni da istituto tesoriere/cassiere	0,00	0,00
Titolo 9 - Entrate per conto di terzi e partite di giro	34.412,45	34.412,45	Titolo 7 - Spese per conto terzi e partite di giro	34.412,45	34.412,45
<b>Totale entrate dell'esercizio</b>	182.001,02	263.230,91	<b>Totale spese dell'esercizio</b>	201.906,38	218.786,45
<b>TOTALE COMPLESSIVO ENTRATE</b>	247.779,83	282.110,00	<b>TOTALE COMPLESSIVO SPESE</b>	201.906,38	218.786,45
<b>DISAVANZO DELL'ESERCIZIO</b>	0,00		<b>AVANZO DI COMPETENZA/FONDO DI CASSA</b>	45.873,45	63.323,55
<b>TOTALE A PAREGGIO</b>	247.779,83	282.110,00	<b>TOTALE A PAREGGIO</b>	247.779,83	282.110,00

QUADRO GENERALE RIASSUNTIVO 2021

GESTIONE DEL BILANCIO	
a) Avanzo di competenza (+) /Disavanzo di competenza (-)	45.873,45
b) Risorse accantonate stanziare nel bilancio dell'esercizio N (+)(8)	0,00
c) Risorse vincolate nel bilancio (+)(9)	21.302,42
d) Equilibrio di bilancio (d=a-b-c)	24.571,03

GESTIONE DEGLI ACCANTONAMENTI IN SEDE DI RENDICONTO	
d)Equilibrio di bilancio (+)/(-)	24.571,03
e)Variazione accantonamenti effettuata in sede di rendiconto'(+)/(-)(10)	0,00
f) Equilibrio complessivo (f=d-e)	24.571,03

## EQUILIBRI DI BILANCIO Per RENDICONTO Parte Corrente

EQUILIBRIO ECONOMICO-FINANZIARIO		COMPETENZA
A) Fondo pluriennale vincolato per spese correnti iscritto in entrata	( + )	0,00
AA ) Recupero disavanzo di amministrazione esercizio precedente	( - )	0,00
B) Entrate titoli 1.00 - 2.00 - 3.00	( + )	147.588,57
<i>di cui per estinzione anticipata di prestiti</i>		0,00
C) Entrate Titolo 4.02.06 - Contributi agli investimenti direttamente destinati al rimborso dei prestiti da amministrazioni pubbliche	( + )	0,00
D) Spese Titolo 1.00 - Spese correnti	( - )	163.017,54
D1) Fondo pluriennale vincolato di parte corrente (di spesa)	( - )	0,00
E) Spese Titolo 2.04 - Altri trasferimenti in conto capitale	( - )	0,00
E1) Fondo pluriennale vincolato di spesa - titolo 2.04 Altri trasferimenti in conto capitale	( - )	0,00
F1) Spese Titolo 4.00 - Quote di capitale amm.to dei mutui e prestiti obbligazionari	( - )	0,00
<i>di cui per estinzione anticipata di prestiti</i>		0,00
F2) Fondo anticipazioni di liquidità		0,00
<b>G) Somma finale (G=A-AA+B+C-D-D1-E-E1-F1-F2)</b>		<b>-15.428,97</b>
ALTRE POSTE DIFFERENZIALI, PER ECCEZIONI PREVISTE DA NORME DI LEGGE E DAI PRINCIPI CONTABILI, CHE HANNO EFFETTO SULL'EQUILIBRIO EX ARTICOLO 162, COMMA 6, DEL TESTO UNICO DELLE LEGGI SULL'ORDINAMENTO DEGLI ENTI LOCALI		
H) Utilizzo avanzo di amministrazione per spese correnti e per rimborso prestiti	( + )	40.000,00
<i>di cui per estinzione anticipata di prestiti</i>		0,00
I) Entrate di parte capitale destinate a spese correnti in base a specifiche disposizioni di legge o dei principi contabili	( + )	0,00
<i>di cui per estinzione anticipata di prestiti</i>		0,00
L) Entrate di parte corrente destinate a spese di investimento in base a specifiche disposizioni di legge o dei principi contabili	( - )	0,00
M) Entrate da accensione di prestiti destinate a estinzione anticipata dei prestiti	( + )	0,00
<b>O1) RISULTATO DI COMPETENZA DI PARTE CORRENTE ( O1=G+H+I-L+M)</b>		<b>24.571,03</b>
- Risorse accantonate di parte corrente stanziata nel bilancio dell'esercizio N	( - )	0,00
- Risorse vincolate di parte corrente nel bilancio	( - )	21.302,42
<b>O2) EQUILIBRIO DI BILANCIO DI PARTE CORRENTE</b>	( - )	<b>3.268,61</b>
- Variazione accantonamenti di parte corrente effettuata in sede di rendiconto(+)/(-)	( - )	0,00
<b>O3) EQUILIBRIO COMPLESSIVO DI PARTE CORRENTE</b>		<b>3.268,61</b>

## EQUILIBRI DI BILANCIO Per RENDICONTO Parte Capitale

EQUILIBRIO ECONOMICO-FINANZIARIO		COMPETENZA
P) Utilizzo avanzo di amministrazione per spese di investimento	( + )	0,00
Q) Fondo pluriennale vincolato per spese in conto capitale iscritto in entrata	( + )	25.778,81
R) Entrate Titoli 4.00-5.00-6.00	( + )	0,00
C) Entrate Titolo 4.02.06 - Contributi agli investimenti direttamente destinati al rimborso dei prestiti da amministrazioni pubbliche	( - )	0,00
I) Entrate di parte capitale destinate a spese correnti in base a specifiche disposizioni di legge o dei principi contabili	( - )	0,00
S1) Entrate Titolo 5.02 per Riscossioni crediti di breve termine	( - )	0,00
S2) Entrate Titolo 5.03 per Riscossioni crediti di medio-lungo termine	( - )	0,00
T) Entrate Titolo 5.04 relative a Altre entrate per riduzioni di attività finanziaria	( - )	0,00
L) Entrate di parte corrente destinate a spese di investimento in base a specifiche disposizioni di legge o dei principi contabili	( + )	0,00
M) Entrate da accensione di prestiti destinate a estinzione anticipata dei prestiti	( - )	0,00
U) Spese Titolo 2.00 - Spese in conto capitale	( - )	4.476,39
U1) Fondo pluriennale vincolato in c/capitale (di spesa)	( - )	0,00
V) Spese Titolo 3.01 per Acquisizioni di attività finanziarie	( - )	0,00
E) Spese Titolo 2.04 - Altri trasferimenti in conto capitale	( + )	0,00
E1) Fondo pluriennale vincolato di spesa - titolo 2.04 Altri trasferimenti in conto capitale	( + )	0,00
<b>Z1) RISULTATO DI COMPETENZA IN C/CAPITALE ( Z1) = P+Q+R-C-I-S1-S2-T+L-M-U-U1-U2-V+E+E1)</b>		<b>21.302,42</b>
Z/1) Risorse accantonate in c/capitale stanziare nel bilancio dell'esercizio N	( - )	0,00
- Risorse vincolate in c/capitale nel bilancio	( - )	0,00
<b>Z/2) EQUILIBRIO DI BILANCIO IN C/CAPITALE</b>		<b>21.302,42</b>
- Variazione accantonamenti in c/capitale effettuata in sede di rendiconto(+)/(-)	( - )	0,00
<b>Z3) EQUILIBRIO COMPLESSIVO IN CAPITALE</b>		<b>21.302,42</b>

## EQUILIBRI DI BILANCIO Per RENDICONTO Totale

EQUILIBRIO ECONOMICO-FINANZIARIO		COMPETENZA
S1) Entrate Titolo 5.02 per Riscossione crediti di breve termine	( + )	0,00
S2) Entrate Titolo 5.03 per Riscossione crediti di medio-lungo termine	( + )	0,00
T) Entrate Titolo 5.04 relative a Altre entrate per riduzioni di attività finanziarie	( + )	0,00
X1) Spese Titolo 3.02 per Concessione crediti di breve termine	( - )	0,00
X2) Spese Titolo 3.03 per Concessione crediti di medio-lungo termine	( - )	0,00
Y) Spese Titolo 3.04 per Altre spese per incremento di attività finanziarie	( - )	0,00
<b>W1) RISULTATO DI COMPETENZA</b> (W/1 = O1+Z1+S1+S2+T-X1-X2-Y)		<b>45.873,45</b>
Risorse accantonate stanziare nel bilancio dell'esercizio N		0,00
Risorse vincolate nel bilancio		21.302,42
<b>W2/EQUILIBRIO DI BILANCIO</b>		<b>24.571,03</b>
Variazione accantonamenti effettuata in sede di rendiconto		0,00
<b>W3/EQUILIBRIO COMPLESSIVO</b>		<b>24.571,03</b>

**Saldo corrente ai fini della copertura degli investimenti pluriennali:**

O1) Risultato di competenza di parte corrente		24.571,03
Utilizzo risultato di amministrazione per il finanziamento di spese correnti e per il rimborso dei prestiti al netto del Fondo anticipazione di liquidità (H)	( - )	40.000,00
Entrate non ricorrenti che non hanno dato copertura a impegni	( - )	0,00
- Risorse accantonate di parte corrente stanziare nel bilancio dell'esercizio N (1)	( - )	0,00
- Variazione accantonamenti di parte corrente effettuata in sede di rendiconto (+)/(-)(2)	( - )	0,00
- Risorse vincolate di parte corrente nel bilancio (3)	( - )	21.302,42
<b>Equilibrio di parte corrente ai fini della copertura degli investimenti pluriennali.</b>		<b>-36.731,39</b>

TABELLA GESTIONE RESIDUI - ANNO 2021

<b>Gestione dei residui</b>	<b>Importo parziale</b>	<b>Importo totale</b>
Maggiori residui attivi riaccertati (+)	0,07	
Minori residui attivi riaccertati (-)	0,00	
Minori residui passivi riaccertati (+)	1.039,51	
<b>Saldo Gestione Residui</b>		<b>1.039,58</b>
<b>Riepilogo</b>		
Saldo gestione corrente	728,47	
Saldo gestione capitale	283,13	
Saldo gestione partite di giro	27,98	
<b>Saldo totale</b>		<b>1.039,58</b>



**ANALISI ANZIANITA' DEI RESIDUI - Anno 2021**

Residui	2016 E ANNI PRECEDENTI	2017	2018	2019	2020	2021	Totale
<b>ATTIVI</b>							
TITOLO II	4.433,79	3.012,83	0,00	11.937,68	5.601,88	5.601,88	30.588,06
di cui trasf. Stato	0,00	0,00	0,00	0,00	0,00	0,00	0,00
di cui trasf. Regione	0,00	0,00	0,00	0,00	0,00	0,00	0,00
TITOLO III	9.346,77	286,40	0,00	0,00	0,00	20.324,07	29.957,24
di cui Tia	0,00	0,00	0,00	0,00	0,00	0,00	0,00
di cui Fitti Attivi	0,00	0,00	0,00	0,00	0,00	0,00	0,00
di cui sanzioni CdS	0,00	0,00	0,00	0,00	0,00	0,00	0,00
Tot. Parte corrente	13.780,56	3.299,23	0,00	11.937,68	5.601,88	25.925,95	60.545,30
TITOLO IV	5.846,31	0,00	0,00	0,00	0,00	0,00	5.846,31
di cui trasf. Stato	0,00	0,00	0,00	0,00	0,00	0,00	0,00
di cui TRASF. REG. CAP	5.846,31	0,00	0,00	0,00	0,00	0,00	5.846,31
Tot. Parte capitale	5.846,31	0,00	0,00	0,00	0,00	0,00	5.846,31
TITOLO VI	6.113,90	0,00	0,00	0,00	0,00	0,00	6.113,90
TITOLO IX	550,80	0,00	0,00	0,00	0,00	0,00	550,80
<b>TOTALE</b>	<b>26.291,57</b>	<b>3.299,23</b>	<b>0,00</b>	<b>11.937,68</b>	<b>5.601,88</b>	<b>25.925,95</b>	<b>73.056,31</b>
<b>PASSIVI</b>							
TITOLO I	243,26	0,00	0,00	2.055,41	895,72	11.074,97	14.269,36
<b>TOTALE</b>	<b>243,26</b>	<b>0,00</b>	<b>0,00</b>	<b>2.055,41</b>	<b>895,72</b>	<b>11.074,97</b>	<b>14.269,36</b>

**Andamento della gestione dei residui per il rendiconto 2021**

**Residui Attivi**

Gestione	Residui iniziali (A)	Residui riscossi (B)	Magg./Min. residui reimp. (C)	Residui da riportare (D)	Percentuale di riporto (E=D/A)	Residui di competenza (F)	Totale Residui da riaccertare (D+F)
TIT. 2 - TRASFERIMENTI CORRENTI	58.580,62	33.594,44	0,00	24.986,18	42,65	5.601,88	30.588,06
TIT. 3 - ENTRATE EXTRATRIBUTARIE	83.194,50	73.561,40	0,07	9.633,17	11,58	20.324,07	29.957,24
<b>GEST. CORRENTE</b>	<b>141.775,12</b>	<b>107.155,84</b>	<b>0,07</b>	<b>34.619,35</b>	<b>24,42</b>	<b>25.925,95</b>	<b>60.545,30</b>
TIT. 4 - ENTRATE IN CONTO CAPITALE	5.846,31	0,00	0,00	5.846,31	100,00	0,00	5.846,31
TIT. 6 - ACCENSIONE PRESTITI	6.113,90	0,00	0,00	6.113,90	100,00	0,00	6.113,90
<b>GEST. CAPITALE</b>	<b>11.960,21</b>	<b>0,00</b>	<b>0,00</b>	<b>11.960,21</b>	<b>100,00</b>	<b>0,00</b>	<b>11.960,21</b>
TIT. 9 - ENTRATE PER CONTO TERZI E PARTITE DI GIRO	550,80	0,00	0,00	550,80	100,00	0,00	550,80
<b>TOTALE</b>	<b>154.286,13</b>	<b>107.155,84</b>	<b>0,07</b>	<b>47.130,36</b>	<b>30,55</b>	<b>25.925,95</b>	<b>73.056,31</b>

**Residui Passivi**

Gestione	Residui iniziali (A)	Residui pagati (B)	Magg./Min. residui riacc. (C)	Residui da riportare (D)	Percentuale di riporto (E=D/A)	Residui di competenza (F)	Totale Residui da reimpegnare (D+F)
TIT. 1 - SPESE CORRENTI	15.242,43	11.319,64	-728,40	3.194,39	20,96	11.074,97	14.269,36
TIT. 2 - SPESE IN CONTO CAPITALE	16.918,53	16.635,40	-283,13	0,00	0,00	0,00	0,00
TIT. 7 - SPESE PER CONTO TERZI E PARTITE DI GIRO	27,98	0,00	-27,98	0,00	0,00	0,00	0,00
<b>TOTALE</b>	<b>32.188,94</b>	<b>27.955,04</b>	<b>-1.039,51</b>	<b>3.194,39</b>	<b>9,92</b>	<b>11.074,97</b>	<b>14.269,36</b>

<b>Dimostrazione Risultato di amministrazione 2021</b>	
<b>Gestione di competenza</b>	<b>2021</b>
<b>SALDO GESTIONE COMPETENZA*</b>	-€ 19.905,36
<b>Fondo pluriennale vincolato iscritto in entrata</b>	€ 25.778,81
<b>Fondo pluriennale vincolato di spesa</b>	€ -
<b>SALDO FPV</b>	€ 25.778,81
<b>Gestione dei residui</b>	
Maggiori residui attivi riaccertati (+)	€ 0,07
Minori residui attivi riaccertati (-)	€ -
Minori residui passivi riaccertati (+)	€ 1.039,51
<b>SALDO GESTIONE RESIDUI</b>	€ 1.039,58
<b>Riepilogo</b>	
<b>SALDO GESTIONE COMPETENZA</b>	-€ 19.905,36
<b>SALDO FPV</b>	€ 25.778,81
<b>SALDO GESTIONE RESIDUI</b>	€ 1.039,58
<b>AVANZO ESERCIZI PRECEDENTI APPLICATO</b>	€ 40.000,00
<b>AVANZO ESERCIZI PRECEDENTI NON APPLICATO</b>	€ 75.197,47
<b>RISULTATO DI AMMINISTRAZIONE AL 31/12/2020</b>	€ 122.110,50

\*saldo accertamenti e impegni del solo esercizio 2020

## PROSPETTO DIMOSTRATIVO DEL RISULTATO DI AMMINISTRAZIONE

### Risultato di Amministrazione

		GESTIONE		
		Residui	Competenza	TOTALE
Fondo cassa al 1° Gennaio				18.879,09
RISCOSSIONI	(+)	107.155,84	156.075,07	263.230,91
PAGAMENTI	(-)	27.955,04	190.831,41	218.786,45
SALDO DI CASSA AL 31 DICEMBRE	(=)			63.323,55
PAGAMENTI per azioni esecutive non regolarizzate al 31 dicembre	(-)			0,00
FONDO DI CASSA AL 31 DICEMBRE	(=)			63.323,55
RESIDUI ATTIVI	(+)	47.130,36	25.925,95	73.056,31
<i>di cui derivanti da accertamenti di tributi effettuati sulla base della stima del dipartimento delle finanze</i>		0,00	0,00	0,00
RESIDUI PASSIVI	(-)	3.194,39	11.074,97	14.269,36
FONDO PLURIENNALE VINCOLATO PER SPESE CORRENTI	(-)			0,00
FONDO PLURIENNALE VINCOLATO PER SPESE IN CONTO CAPITALE	(-)			0,00
<b>RISULTATO DI AMMINISTRAZIONE AL 31 DICEMBRE 2021(A) (2)</b>	<b>(=)</b>			<b>122.110,50</b>

**PROSPETTO DIMOSTRATIVO DEL RISULTATO DI AMMINISTRAZIONE**

**Parte Accantonata**

	GESTIONE	
		TOTALE
<b>Parte accantonata</b>		
Fondo crediti di dubbia esigibilità		0,00
Fondo anticipazioni liquidità		0,00
Fondo perdite società partecipate		0,00
Fondo contezioso		0,00
Altri accantonamenti		0,00
	<b>Totale parte accantonata (B)</b>	0,00

**PROSPETTO DIMOSTRATIVO DEL RISULTATO DI AMMINISTRAZIONE**

**Parte Vincolata**

	GESTIONE	
		TOTALE
<b>Parte vincolata</b>		
Vincoli derivanti dalla legge		0,00
Vincoli derivanti da Trasferimenti		0,00
Vincoli derivanti da finanziamenti		6.113,90
Vincoli formalmente attribuiti dall'ente		75.012,99
Altri vincoli		0,00
	<b>Totale parte vincolata ( C)</b>	81.126,89

**PROSPETTO DIMOSTRATIVO DEL RISULTATO DI AMMINISTRAZIONE**

**Parte Investimenti**

	GESTIONE	
		TOTALE
<b>Parte destinata agli investimenti</b>		
	<b>Totale parte destinata agli investimenti (D)</b>	0,00

**PROSPETTO DIMOSTRATIVO DEL RISULTATO DI AMMINISTRAZIONE**

**Parte Disponibile**

	GESTIONE	
		TOTALE
	<b>E) Totale parte disponibile (E=A-B-C-D)</b>	40.983,61

## FONDO CREDITI DI DUBBIA ESIGIBILITA'

Secondo quanto previsto dal Principio Contabile applicato concernente la contabilità finanziaria (Allegato 4/2 al D.LGS. 118/2011), in sede di rendiconto è verificata la non necessità dello stanziamento del Fondo crediti di dubbia esigibilità (FCDE) in quanto i crediti del Consorzio sono esclusivamente nei confronti di pubbliche amministrazioni.

Elenco Atti Variazione per applicazione avanzo - Anno 2021

ATTO	DATA ATTO	CAP.	ART.	DESCRIZIONE	IMPORTO	OGGETTO
ASS 6	17/09/2021	1	1	AVANZO DI AMMINISTRAZIONE LIBERO	40.000,00	
TOTALE					40.000,00	

Applicazione dell'avanzo nel 2021	Avanzo vincolato	Avanzo per spese in c/capitale	Fondo svalutazione crediti *	Avanzo non vincolato	Totale
Spesa corrente	0,00			40.000,00	40.000,00
Spesa corrente a carattere non ripetitivo				0,00	0,00
Debiti fuori bilancio				0,00	0,00
Estinzione anticipata di prestiti				0,00	0,00
Spesa in c/capitale		0,00		0,00	0,00
altro			0,00	0,00	0,00
<b>Totale avanzo utilizzato</b>	<b>0,00</b>	<b>0,00</b>	<b>0,00</b>	<b>40.000,00</b>	<b>40.000,00</b>

**PROSPETTO DIMOSTRATIVO DEL RISULTATO DI AMMINISTRAZIONE**

**Fondo Cassa**

		GESTIONE		
		Residui	Competenza	TOTALE
Fondo cassa al 1° Gennaio				18.879,09
RISCOSSIONI	(+)	107.155,84	156.075,07	263.230,91
PAGAMENTI	(-)	27.955,04	190.831,41	218.786,45
SALDO DI CASSA AL 31 DICEMBRE	(-)			63.323,55
PAGAMENTI per azioni esecutive non regolarizzate al 31 dicembre	(-)			0,00
FONDO DI CASSA AL 31 DICEMBRE	(=)			63.323,55

Equilibri di cassa - Anno 2021

FLUSSI DI CASSA			
RISCOSSIONI E PAGAMENTI			
	COMPETENZE	RESIDUI	TOTALE
FONDO DI CASSA INIZIALE	0,00	0,00	18.879,09
Entrate titolo II	32.726,11	33.594,44	66.320,55
Entrate titolo III	88.936,51	73.561,40	162.497,91
Totale titoli I, II, III (A)	121.662,62	107.155,84	228.818,46
Spese titolo I (B)	151.942,57	11.319,64	163.262,21
<b>Differenza di parte corrente (D=A-B-C)</b>	<b>-30.279,95</b>	<b>95.836,20</b>	<b>65.556,25</b>
Entrate titolo IV	0,00	0,00	0,00
Entrate titolo VI	0,00	0,00	0,00
Totale titoli IV, V, VI (E)	0,00	0,00	0,00
Spese titolo II (F)	4.476,39	16.635,40	21.111,79
<b>Differenza di parte capitale (H=E-F-G)</b>	<b>-4.476,39</b>	<b>-16.635,40</b>	<b>-21.111,79</b>
Entrate titolo IX	34.412,45	0,00	34.412,45
Spese titolo VII	34.412,45	0,00	34.412,45
<b>Fondo di cassa finale</b>	<b>0,00</b>	<b>0,00</b>	<b>63.323,55</b>

## TREND FONDO DI CASSA E ANTICIPAZIONI UTILIZZATE

SITUAZIONE DI CASSA			
	2019	2020	2021
Disponibilità	65.305,05	18.879,09	63.323,55
Anticipazioni	0,00	0,00	0,00
Anticipazione liquidità Cassa DD.PP.	0,00	0,00	0,00

## ANALISI ENTRATE E SPESE

L'analisi delle entrate e delle spese di seguito effettuata considera i risultati della gestione finanziaria 2021, in termini di impegni e accertamenti, raffrontandoli con i dati del rendiconto 2020 e con i dati delle previsioni iniziali del bilancio 2020, allo scopo di rilevare gli scostamenti registrati in valore assoluto.

## ANALISI ENTRATE CORRENTI

Le entrate correnti sono rappresentate nei primi tre titoli di entrata.

Di seguito verranno analizzate per titoli e con un dettaglio particolare per le entrate derivanti da recupero evasione tributaria, da sanzioni derivanti dalla violazione al codice della strada e da quelle derivanti dalla gestione dei servizi a domanda individuale.

Analisi entrate correnti - Titolo 2 Entrate da Trasferimenti - Anno 2021

Tit.	Tipologia	Cat.	Descrizione	Previsioni iniziali (A)	Previsioni Definitive (B)	% Scot. (C=B/A)	Accertamenti (D)	% di Realizzo (E=B/D)	Riscossioni (F)	Residui da Riportare (G=D-F)
2	101	2	Trasferimenti correnti da Amministrazioni LOCALI	38.328,00	38.328,00	100,00	38.327,99	100,00	32.726,11	5.601,88
			<b>TOTALE</b>	<b>38.328,00</b>	<b>38.328,00</b>	<b>1,00</b>	<b>38.327,99</b>	<b>1,00</b>	<b>32.726,11</b>	<b>5.601,88</b>

Analisi entrate correnti - Titolo 3 Entrate Extratributarie - Anno 2021

Tit.	Tipologia	Cat.	Descrizione	Previsioni iniziali (A)	Previsioni Definitive (B)	% Scot. (C=B/A)	Accertamenti (D)	% di Realizzo (E=B/D)	Riscossioni (F)	Residui da Riportare (G=D-F)
3	100	2	Entrate dalla vendita e dall'erogazione di servizi	171.600,00	171.600,00	100,00	109.260,42	63,67	88.936,48	20.323,94
3	300	3	Altri interessi attivi	50,00	50,00	100,00	0,16	0,32	0,03	0,13
3	500	99	Altre entrate correnti n.a.c.	0,00	0,00	0,00	0,00	0,00	0,00	0,00
			<b>TOTALE</b>	<b>171.650,00</b>	<b>171.650,00</b>	<b>1,00</b>	<b>109.260,58</b>	<b>0,64</b>	<b>88.936,51</b>	<b>20.324,07</b>

## ANALISI SPESE CORRENTI

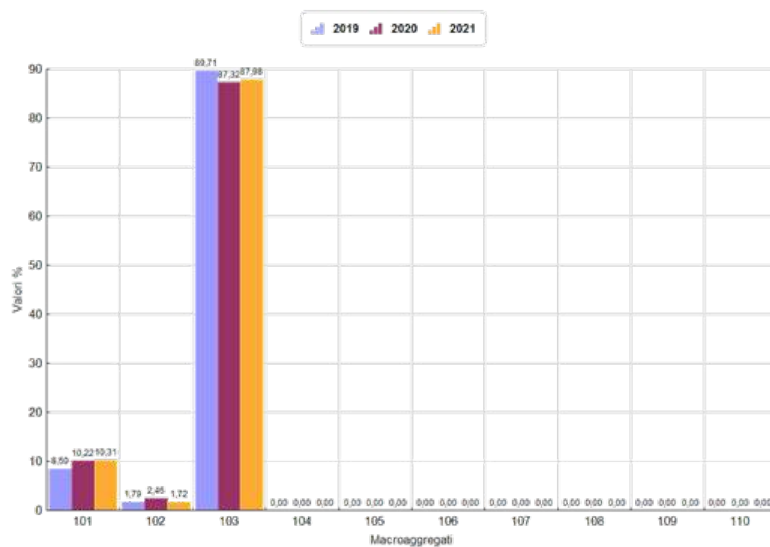
Le spese correnti, destinate all'erogazione dei servizi ed al funzionamento ordinario della struttura comunale.

Esse di seguito verranno analizzate per missione e macroaggregato con una particolare attenzione alle spese di personale e ai relativi limiti e alle spese ai sensi del DL 78/2010 e successive modificazioni.

### RIEPILOGO SPESE CORRENTI PER MACROAGGREGATO CON TREND STORICO - ANNO 2021

Descrizione		2019	2020	2021
101	redditi da lavoro dipendente	16.800,00	16.800,00	16.800,00
102	imposte e tasse a carico ente	3.530,00	4.047,00	2.802,00
103	acquisto di beni e servizi	177.260,04	143.551,04	143.415,54
104	trasferimenti correnti	0,00	0,00	0,00
105	trasferimenti di tributi	0,00	0,00	0,00
106	fondi perequativi	0,00	0,00	0,00
107	interessi passivi	0,00	0,00	0,00
108	altre spese per redditi da capitale	0,00	0,00	0,00
109	rimborsi e poste correttive delle entrate	0,00	0,00	0,00
110	altre spese correnti	0,00	0,00	0,00
<b>TOTALE</b>		<b>197.590,04</b>	<b>164.398,04</b>	<b>163.017,54</b>

Spese per Titolo e Macro Aggr. Anni 2019 - 2021





**Andamento Spese Correnti per Macroaggregato - Anno 2021**

MACROAGGREGATO		Previsioni iniziali	Previsioni definitive	Impegni	di cui Impegni FPV	Economie	di cui Economie da FPV
1	Redditi da lavoro dipendente	16.800,00	16.800,00	16.800,00	0,00	0,00	0,00
2	Imposte e tasse a carico dell'ente	3.928,00	3.928,00	2.802,00	0,00	1.126,00	0,00
3	Acquisto di beni e servizi	187.200,00	227.200,00	143.415,54	0,00	83.784,46	0,00
10	Altre spese correnti	2.050,00	2.050,00	0,00	0,00	2.050,00	0,00
	<b>TOTALE</b>	<b>209.978,00</b>	<b>249.978,00</b>	<b>163.017,54</b>	<b>0,00</b>	<b>86.960,46</b>	<b>0,00</b>

**CONTO DEL BILANCIO - RIEPILOGO GENERALE DELLE SPESE PER MISSIONI 2021**

MISSIONE, PROGRAMMA, TITOLO	DENOMINAZIONE	RESIDUI PASSIVI AL 1/1/2021 (RS)		PAGAMENTI IN C/RESIDUI (PR)		RIACCERTAMENTO RESIDUI (R)				RESIDUI PASSIVI DA ESERCIZI PRECEDENTI (EP=RS-PR+R)	
		PREVISIONI DEFINITIVE DI COMPETENZA (CP)		PAGAMENTI IN C/COMPETENZA (PC)		IMPEGNI (I)		ECONOMIE DI COMPETENZA (ECP=CP-I-FPV)		RESIDUI PASSIVI DA ESERCIZIO DI COMPETENZA (EC= I - PC)	
		PREVISIONI DEFINITIVE DI CASSA (CS)		TOTALE PAGAMENTI (TP=PR+PC)		FONDO PLURIENNALE VINCOLATO (FPV)				TOTALE RESIDUI PASSIVI DA RIPORTARE (TR=EP+EC)	
<b>MISSIONE 1</b>	<b>Servizi istituzionali e generali e di gestione</b>	<b>RS</b>	15.242,43	<b>PR</b>	11.319,64	<b>R</b>	-728,40	<b>ECP</b>	84.910,46	<b>EP</b>	3.194,39
		<b>CP</b>	247.928,00	<b>PC</b>	151.942,57	<b>I</b>	163.017,54			<b>EC</b>	11.074,97
		<b>CS</b>	216.170,43	<b>TP</b>	163.262,21	<b>FPV</b>	0,00			<b>TR</b>	14.269,36
<b>MISSIONE 20</b>	<b>Fondi e accantonamenti</b>	<b>RS</b>	0,00	<b>PR</b>	0,00	<b>R</b>	0,00	<b>ECP</b>	2.050,00	<b>EP</b>	0,00
		<b>CP</b>	2.050,00	<b>PC</b>	0,00	<b>I</b>	0,00			<b>EC</b>	0,00
		<b>CS</b>	2.000,00	<b>TP</b>	0,00	<b>FPV</b>	0,00			<b>TR</b>	0,00
	<b>TOTALE MISSIONI</b>	<b>RS</b>	15.242,43	<b>PR</b>	11.319,64	<b>R</b>	-728,40	<b>ECP</b>	86.960,46	<b>EP</b>	3.194,39
		<b>CP</b>	249.978,00	<b>PC</b>	151.942,57	<b>I</b>	163.017,54			<b>EC</b>	11.074,97
		<b>CS</b>	218.170,43	<b>TP</b>	163.262,21	<b>FPV</b>	0,00			<b>TR</b>	14.269,36

## ANALISI SPESE PER ACQUISTI

### ACQUISTO DI BENI E SERVIZI PER MISSIONI - ANNI 2020 - 2021

Nr.	MISSIONI	CONSUNTIVO 2020	CONSUNTIVO 2021	SCOSTAMENTO 2020 - 2021	SCOST. %
1	Servizi istituzionali e generali e di gestione	143.551,04	143.415,54	-135,50	-0,09
	<b>Totale</b>	<b>143.551,04</b>	<b>143.415,54</b>	<b>-135,50</b>	<b>-0,09</b>

**CONTO DEL BILANCIO - GESTIONE DELLE ENTRATE 2021**

TITOLO TIPOLOGIA	DENOMINAZIONE	RESIDUI ATTIVI AL 1/1/2021 (RS)		RISCOSSIONI IN C/RESIDUI (RR)		RIACCERTAMENTI RESIDUI (R)		RESIDUI ATTIVI DA ESERCIZI PRECEDENTI (EP = RS -RR+R)	
		PREVISIONI DEFINITIVE DI COMPETENZA (CP)		RISCOSSIONI IN C/COMPETENZA (RC)		ACCERTAMENTI (A)		MAGGIORI O MINORI ENTRATE DI COMPETENZA =A-CP	
		PREVISIONI DEFINITIVE DI CASSA (CS)		TOTALE RISCOSSIONI (TR=RR+RC)		MAGGIORI O MINORI ENTRATE DI CASSA =TR-CS		TOTALE RESIDUI ATTIVI DA RIPORTARE (TR=EP+EC)	
	FONDO PLURIENNALE VINCOLATO PER SPESE CORRENTI (1)	CP	0,00						
	FONDO PLURIENNALE VINCOLATO PER SPESE IN CONTO CAPITALE (1)	CP	25.778,81						
	UTILIZZO AVANZO DI AMMINISTRAZIONE (2)	CP	40.000,00						
	- di cui Utilizzo Fondo anticipazioni di liquidità	CP	0,00						
<b>TITOLO 4</b>	<b>ENTRATE IN CONTO CAPITALE</b>								
<b>40200</b>	<b>Tipologia 200: Contributi agli investimenti</b>	RS	5.846,31	RR	0,00	R	0,00	EP	5.846,31
		CP	0,00	RC	0,00	A	0,00	CP	0,00
		CS	5.846,31	TR	0,00	CS	-5.846,31	TR	5.846,31
	Cap. 500.0 Cod. 4.0201.00 Pdc E.4.02.01.02.003 TRASFERIMENTO DAI COMUNI CONSORZIATI PER INVESTIMENTI	RS	5.846,31	RR	0,00	R	0,00	EP	5.846,31
		CP	0,00	RC	0,00	A	0,00	CP	0,00
		CS	5.846,31	TR	0,00	CS	-5.846,31	TR	5.846,31
<b>40000</b>	<b>Totale TITOLO 4 ENTRATE IN CONTO CAPITALE</b>	RS	5.846,31	RR	0,00	R	0,00	EP	5.846,31
		CP	0,00	RC	0,00	A	0,00	CP	0,00
		CS	5.846,31	TR	0,00	CS	-5.846,31	TR	5.846,31

**CONTO DEL BILANCIO - GESTIONE DELLE ENTRATE 2021**

TITOLO TIPOLOGIA	DENOMINAZIONE	RESIDUI ATTIVI AL 1/1/2021 (RS)		RISCOSSIONI IN C/RESIDUI (RR)		RIACCERTAMENTI RESIDUI (R)				RESIDUI ATTIVI DA ESERCIZI PRECEDENTI (EP = RS -RR+R)	
		PREVISIONI DEFINITIVE DI COMPETENZA (CP)		RISCOSSIONI IN C/COMPETENZA (RC)		ACCERTAMENTI (A)		MAGGIORI O MINORI ENTRATE DI COMPETENZA =A-CP		RESIDUI ATTIVI DA ESERCIZIO DI COMPETENZA (EC=A-RC)	
		PREVISIONI DEFINITIVE DI CASSA (CS)		TOTALE RISCOSSIONI (TR=RR+RC)		MAGGIORI O MINORI ENTRATE DI CASSA =TR-CS				TOTALE RESIDUI ATTIVI DA RIPORTARE (TR=EP+EC)	
<b>TITOLO 6</b>	<b>ACCENSIONE PRESTITI</b>										
<b>60300</b>	<b>Tipologia 300: Accensione Mutui e altri finanziamenti a medio lungo termine</b>	<b>RS</b>	6.113,90	<b>RR</b>	0,00	<b>R</b>	0,00			<b>EP</b>	6.113,90
		<b>CP</b>	0,00	<b>RC</b>	0,00	<b>A</b>	0,00	<b>CP</b>	0,00	<b>EC</b>	0,00
		<b>CS</b>	6.113,90	<b>TR</b>	0,00	<b>CS</b>	-6.113,90			<b>TR</b>	6.113,90
	Cap. 600.0 Cod. 6.0301.00 Pdc E.6.03.01.04.003 ASSUNZIONE MUTUI PER INVESTIMENTI	<b>RS</b>	6.113,90	<b>RR</b>	0,00	<b>R</b>	0,00			<b>EP</b>	6.113,90
		<b>CP</b>	0,00	<b>RC</b>	0,00	<b>A</b>	0,00	<b>CP</b>	0,00	<b>EC</b>	0,00
		<b>CS</b>	6.113,90	<b>TR</b>	0,00	<b>CS</b>	-6.113,90			<b>TR</b>	6.113,90
<b>60000</b>	<b>Totale TITOLO 6 ACCENSIONE PRESTITI</b>	<b>RS</b>	6.113,90	<b>RR</b>	0,00	<b>R</b>	0,00			<b>EP</b>	6.113,90
		<b>CP</b>	0,00	<b>RC</b>	0,00	<b>A</b>	0,00	<b>CP</b>	0,00	<b>EC</b>	0,00
		<b>CS</b>	6.113,90	<b>TR</b>	0,00	<b>CS</b>	-6.113,90			<b>TR</b>	6.113,90
	<b>TOTALE TITOLI</b>	<b>RS</b>	11.960,21	<b>RR</b>	0,00	<b>R</b>	0,00			<b>EP</b>	11.960,21
		<b>CP</b>	0,00	<b>RC</b>	0,00	<b>A</b>	0,00	<b>CP</b>	0,00	<b>EC</b>	0,00
		<b>CS</b>	11.960,21	<b>TR</b>	0,00	<b>CS</b>	-11.960,21			<b>TR</b>	11.960,21
	<b>TOTALE GENERALE DELLE ENTRATE</b>	<b>RS</b>	11.960,21	<b>RR</b>	0,00	<b>R</b>	0,00			<b>EP</b>	11.960,21
		<b>CP</b>	65.778,81	<b>RC</b>	0,00	<b>A</b>	0,00	<b>CP</b>	0,00	<b>EC</b>	0,00
		<b>CS</b>	11.960,21	<b>TR</b>	0,00	<b>CS</b>	-11.960,21			<b>TR</b>	11.960,21

## ANALISI SPESE IN CONTO CAPITALE

Le spese in conto capitale riportate nelle tabelle che seguono e distinte per tipologie di finanziamento rappresentano lo sforzo dell'Amministrazione nell'ambito degli investimenti che sono stati impegnati nell'anno nonché quelli riportati con il fondo pluriennale vincolato.

**CONTO DEL BILANCIO - RIEPILOGO GENERALE DELLE SPESE PER MISSIONI 2021**

MISSIONE, PROGRAMMA, TITOLO	DENOMINAZIONE	RESIDUI PASSIVI AL 1/1/2021 (RS)		PAGAMENTI IN C/RESIDUI (PR)		RIACCERTAMENTO RESIDUI (R )				RESIDUI PASSIVI DA ESERCIZI PRECEDENTI (EP=RS-PR+R)	
		PREVISIONI DEFINITIVE DI COMPETENZA (CP)		PAGAMENTI IN C/COMPETENZA (PC)		IMPEGNI (I)		ECONOMIE DI COMPETENZA (ECP=CP-I-FPV)		RESIDUI PASSIVI DA ESERCIZIO DI COMPETENZA (EC= I - PC)	
		PREVISIONI DEFINITIVE DI CASSA (CS)		TOTALE PAGAMENTI (TP=PR+PC)		FONDO PLURIENNALE VINCOLATO (FPV)				TOTALE RESIDUI PASSIVI DA RIPORTARE (TR=EP+EC)	
<b>MISSIONE 1</b>	<b>Servizi istituzionali e generali e di gestione</b>	<b>RS</b>	16.918,53	<b>PR</b>	16.635,40	<b>R</b>	-283,13	<b>ECP</b>	21.302,42	<b>EP</b>	0,00
		<b>CP</b>	25.778,81	<b>PC</b>	4.476,39	<b>I</b>	4.476,39			<b>EC</b>	0,00
		<b>CS</b>	23.918,53	<b>TP</b>	21.111,79	<b>FP V</b>	0,00			<b>TR</b>	0,00
	<b>TOTALE MISSIONI</b>	<b>RS</b>	16.918,53	<b>PR</b>	16.635,40	<b>R</b>	-283,13	<b>ECP</b>	21.302,42	<b>EP</b>	-0,00
		<b>CP</b>	25.778,81	<b>PC</b>	4.476,39	<b>I</b>	4.476,39			<b>EC</b>	0,00
		<b>CS</b>	23.918,53	<b>TP</b>	21.111,79	<b>FP V</b>	0,00			<b>TR</b>	0,00

**CONTO DEL BILANCIO - GESTIONE DELLE SPESE 2021 - SPESE**

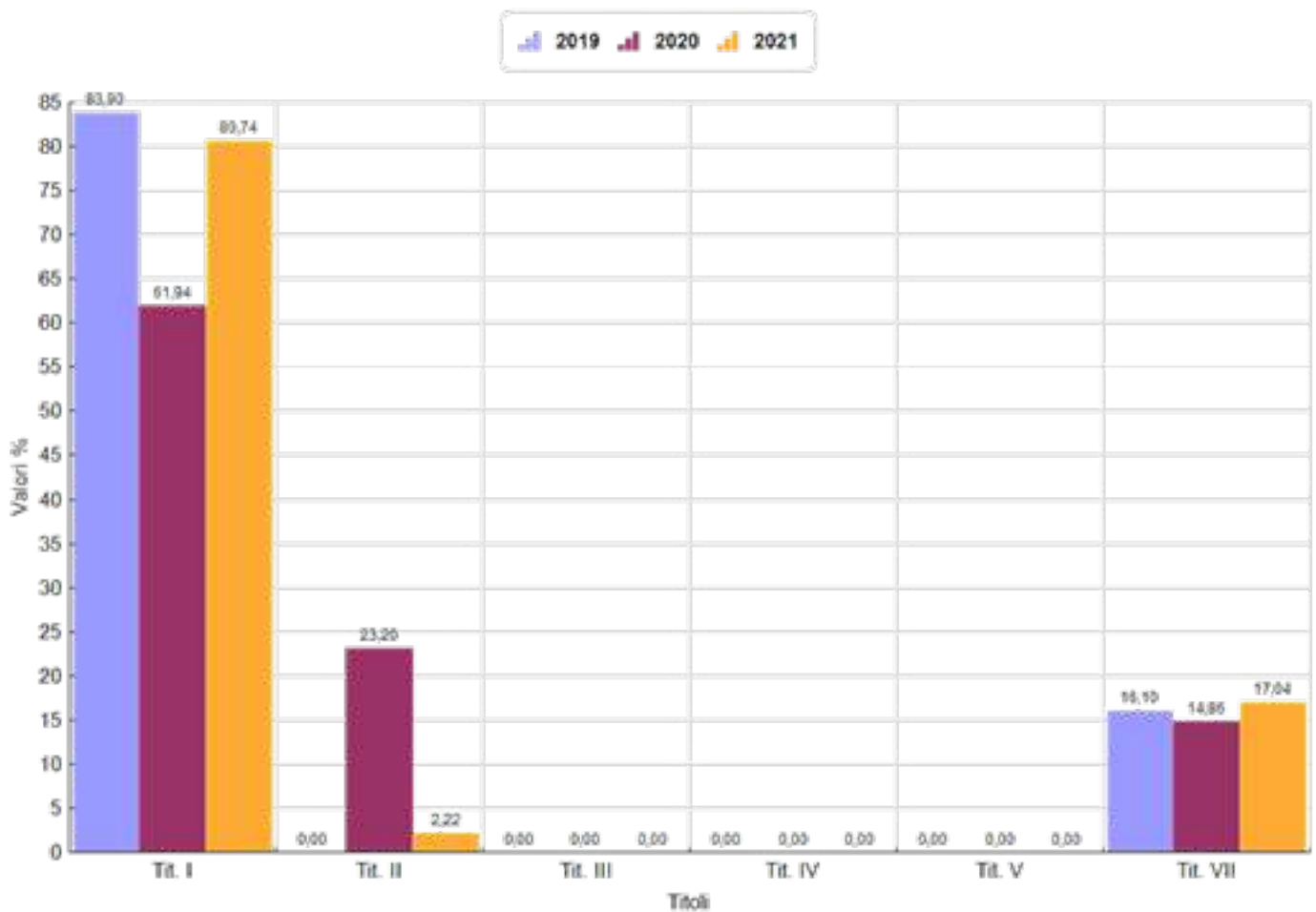
MISSIONE, PROGRAMMA, TITOLO	DENOMINAZIONE	RESIDUI PASSIVI AL 1/1/2021 (RS)		PAGAMENTI IN C/RESIDUI (PR)		RIACCERTAMENTO RESIDUI (R)		RESIDUI PASSIVI DA ESERCIZI PRECEDENTI (EP=RS-PR+R)			
		PREVISIONI DEFINITIVE DI COMPETENZA (CP)		PAGAMENTI IN C/COMPETENZA (PC)		IMPEGNI (I)		ECONOMIE DI COMPETENZA (ECP=CP-I-FPV)		RESIDUI PASSIVI DA ESERCIZIO DI COMPETENZA (EC=I - PC)	
		PREVISIONI DEFINITIVE DI CASSA (CS)		TOTALE PAGAMENTI (TP=PR+PC)		FONDO PLURIENNALE VINCOLATO (FPV)				TOTALE RESIDUI PASSIVI DA RIPORTARE (TR=EP+EC)	
Cap. 7000.0 Cod. 01.11.2 Pdc U.2.02.01.09.999 COSTRUZIONE ECC. STRUTTURA CONSORTILE	RS	16.918,53	PR	16.635,40	R	-283,13	ECP	21.302,42	EP	0,00	
	CP	25.778,81	PC	4.476,39	I	4.476,39			EC	0,00	
	CS	23.918,53	TP	21.111,79	FPV	0,00			TR	0,00	
<b>TOTALE GENERALE DELLE SPESE</b>	RS	16.918,53	PR	16.635,40	R	-283,13	ECP	21.302,42	EP	-0,00	
	CP	25.778,81	PC	4.476,39	I	4.476,39			EC	0,00	
	CS	23.918,53	TP	21.111,79	FPV	0,00			TR	0,00	



RIEPILOGO SPESE PER TITOLI CON TREND STORICO - ANNO 2021

Descrizione	2019	%	2020	%	2021	%
Titolo I - Spese correnti	197.590,04	83,90	164.398,04	61,94	163.017,54	80,74
Titolo II - Spese in c/capitale	0,00	0,00	61.568,89	23,20	4.476,39	2,22
Titolo III - Spese incremento attività finanziarie	0,00	0,00	0,00	0,00	0,00	0,00
Titolo IV - Spese per rimborso prestiti	0,00	0,00	0,00	0,00	0,00	0,00
Titolo V - Chiusura di anticipazioni tesoriere	0,00	0,00	0,00	0,00	0,00	0,00
Titolo VII - Spese per servizi per c/terzi	37.912,45	16,10	39.453,28	14,86	34.412,45	17,04
<b>TOTALE</b>	<b>235.502,49</b>		<b>265.420,21</b>		<b>201.906,38</b>	<b>100,00</b>
<b>Disavanzo di amministrazione</b>	<b>0,00</b>	<b>0,00</b>	<b>0,00</b>	<b>0,00</b>	<b>0,00</b>	<b>0,00</b>
<b>Totale spese</b>	<b>235.502,49</b>	<b>100,00</b>	<b>265.420,21</b>	<b>100,00</b>	<b>201.906,38</b>	<b>100,00</b>

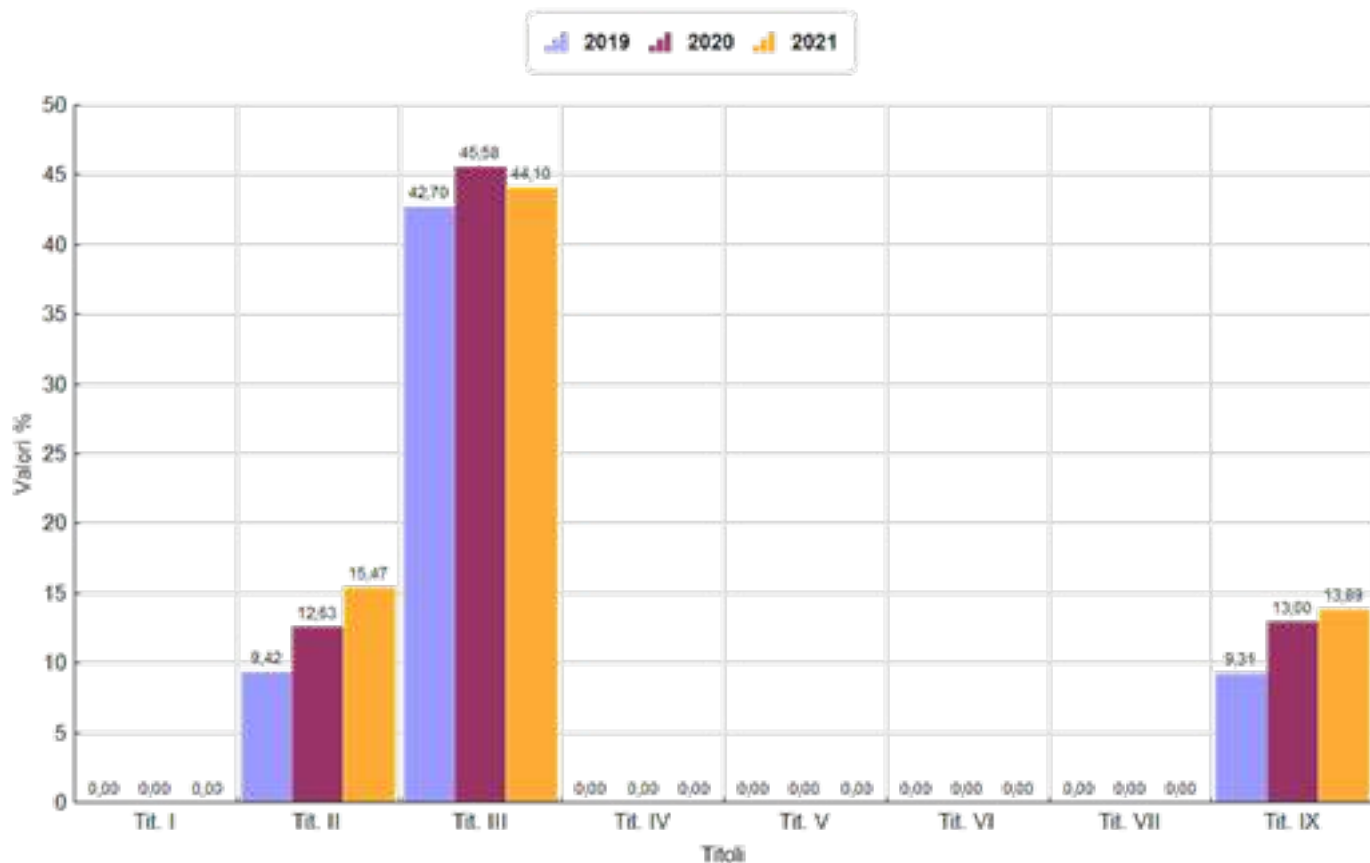
Spese per Titolo Anni 2019 - 2021



RIEPILOGO ENTRATE PER TITOLI CON TREND STORICO - ANNO 2021

Descrizione	2019	%	2020	%	2021	%
Titolo I - Entrate tributarie	0,00	0,00	0,00	0,00	0,00	0,00
Titolo II - Trasferimenti correnti	38.327,39	9,42	38.327,99	12,63	38.327,99	15,47
Titolo III - Entrate extratributarie	173.807,42	42,70	138.318,63	45,58	109.260,58	44,10
<b>ENTRATE CORRENTI</b>	<b>212.134,81</b>	<b>52,12</b>	<b>176.646,62</b>	<b>58,21</b>	<b>147.588,57</b>	<b>59,56</b>
Titolo IV - Entrate in conto capitale	0,00	0,00	0,00	0,00	0,00	0,00
Titolo V - Riduzione Attività finanziaria	0,00	0,00	0,00	0,00	0,00	0,00
Titolo VI - Accensione mutui	0,00	0,00	0,00	0,00	0,00	0,00
<b>ENTRATE IN CONTO CAPITALE</b>	<b>0,00</b>	<b>0,00</b>	<b>0,00</b>	<b>0,00</b>	<b>0,00</b>	<b>0,00</b>
Titolo VII - Anticipazioni di tesoreria	0,00	0,00	0,00	0,00	0,00	0,00
Titolo IX - Servizi contro terzi	37.912,45	9,31	39.453,28	13,00	34.412,45	13,89
<b>TOTALE ACCERTAMENTI</b>	<b>250.047,26</b>	<b>61,43</b>	<b>216.099,90</b>	<b>71,21</b>	<b>182.001,02</b>	<b>73,45</b>
<b>Avanzo di amministrazione</b>	<b>156.979,00</b>	<b>38,57</b>	<b>0,00</b>	<b>0,00</b>	<b>40.000,00</b>	<b>16,14</b>
<b>FPV di entrata</b>	<b>0,00</b>	<b>0,00</b>	<b>87.347,70</b>	<b>28,79</b>	<b>25.778,81</b>	<b>10,40</b>
<b>Totale entrate</b>	<b>407.026,26</b>		<b>303.447,60</b>		<b>247.779,83</b>	

Entrate per Titolo Anni 2019 - 2021



## **ANALISI FONDO PLURIENNALE VINCOLATO**

Il Fondo pluriennale vincolato nasce dall'applicazione del principio della competenza finanziaria di cui all'[allegato 4/2](#) al [D.Lgs.118/2011](#) per rendere evidente al Consiglio Comunale la distanza temporale intercorrente tra l'acquisizione dei finanziamenti e l'effettivo impiego di tali risorse.

**COMPOSIZIONE PER MISSIONI E PROGRAMMI DEL FONDO PLURIENNALE VINCOLATO DELL'ESERCIZIO 2021 DI RIFERIMENTO DEL BILANCIO\***

MISSIONI E PROGRAMMI		Fondo pluriennale vincolato al 31 dicembre dell'esercizio 2020	Spese impegnate negli esercizi precedenti e imputate all'esercizio 2021 e coperte dal fondo pluriennale vincolato	Riaccertamento degli impegni di cui alla lettera b) effettuata nel corso dell'esercizio 2021 (cd. economie di impegno)	Riaccertamento degli impegni di cui alla lettera b) effettuata nel corso dell'esercizio 2021 (cd. economie di impegno)	Quota del fondo pluriennale vincolato al 31 dicembre dell'esercizio 2020 rinviata all'esercizio 2022 e successivi	Spese impegnate nell'esercizio 2021 con imputazione all'esercizio 2022 e coperte dal fondo pluriennale vincolato	Spese impegnate nell'esercizio 2021 con imputazione all'esercizio 2023 e coperte dal fondo pluriennale vincolato	Spese impegnate nell'esercizio 2021 con imputazione a esercizi successivi a quelli considerati nel bilancio pluriennale e coperte dal fondo pluriennale vincolato	Fondo pluriennale vincolato al 31 dicembre dell'esercizio 2021
		(a)	(b)	(x)	(y)	(c)=(a)-(b)-(x)-(y)	(d)	(e)	(f)	(g)=(c)+(d)+(e)+(f)
01	MISSIONE 1 Servizi istituzionali e generali e di gestione									
11	Altri servizi generali	25.778,81	4.476,39	21.302,42	0,00	0,00	0,00	0,00	0,00	0,00
	<b>TOTALE MISSIONE 1 Servizi istituzionali e generali e di gestione</b>	25.778,81	4.476,39	21.302,42	0,00	0,00	0,00	0,00	0,00	0,00
	<b>Totale generale</b>	25.778,81	4.476,39	21.302,42	0,00	0,00	0,00	0,00	0,00	0,00

**Dettaglio economie su FPV - Anno 2021**

T	CODICE	SUB	ANNO IMP.	N. ATTO	DATA	DESCRIZIONE	CAP.	ART	ANNO CAP.
		TIPO ATTO	ATTO	DATAATTO		DESCRIZIONE ATTO			IMPORTO
D	00064		2019	41	09/12/2019	LAVORI DI MANUTENZIONE STRAORDINARIA STRUTTURA CONSORTILE	7000	0	2020
		G	RIAC21	31/12/2021		ECONOMIA DI SPESA DESTINATA AD AVANZO LIBERO			-283,13
D	00064		2019	41	09/12/2019	LAVORI DI MANUTENZIONE STRAORDINARIA STRUTTURA CONSORTILE	7000	0	2021
				31/12/2021		ECONOMIA DI SPESA DESTINATA AD AVANZO INVESTIMENTO			-21.302,42

Totale anni precedenti	-283,13
Totale esercizio corrente	-21.302,42
<b>Totale</b>	<b>-21.585,55</b>

Dettaglio Entrate e Spese reimutate REI - Anno 2021

Entrate

T	CODICE	SUB	ANNO IMP.	N. ATTO	DATA	DESCRIZIONE	CAP.	ART	ANNO CAP.
	TIPO ATTO	ATTO	DATA ATTO	DESCRIZIONE ATTO				IMPORTO	
								Totale Entrate	0,00

Spese

T	CODICE	SUB	ANNO IMP.	N. ATTO	DATA	DESCRIZIONE	CAP.	ART	ANNO CAP.
	TIPO ATTO	ATTO	DATA ATTO	DESCRIZIONE ATTO				IMPORTO	
								Totale Spese	0,00
								Tot. Entrate - Spese	0,00

## ANALISI DELL'INDEBITAMENTO DELL'ENTE

Il Consorzio non ha in essere indebitamento.

## ANALISI DEBITI FUORI BILANCIO

Il Consorzio non ha nel 2021, riconosciuto e finanziato debiti fuori sia di parte corrente che in conto capitale per assenza della fattispecie.

## ANALISI ASSETTO PARTECIPAZIONI DELL'ENTE

Il consorzio non ha partecipazioni

## CONTO ECONOMICO DEL CONSORZIO

### Allegato n.10 - Rendiconto della gestione

### CONTO ECONOMICO

CONTO ECONOMICO		Anno 2021	Anno 2020	riferimento	riferimento
				art.2425 cc	DM 26/4/95
<b>A) COMPONENTI POSITIVI DELLA GESTIONE</b>					
1	Proventi da tributi	0,00	0,00		
2	Proventi da fondi perequativi	0,00	0,00		
<b>3</b>	<b>Proventi da trasferimenti e contributi</b>	<b>38.327,99</b>	<b>38.327,99</b>		
a	<i>Proventi da trasferimenti correnti</i>	38.327,99	38.327,99		A5c
b	<i>Quota annuale di contributi agli investimenti</i>	0,00	0,00		E20c
c	<i>Contributi agli investimenti</i>	0,00	0,00		
<b>4</b>	<b>Ricavi delle vendite e prestazioni e proventi da servizi pubblici</b>	<b>109.260,58</b>	<b>138.318,58</b>	<b>A1</b>	<b>A1a</b>
a	<i>Proventi derivanti dalla gestione dei beni</i>	0,00	0,00		
b	<i>Ricavi della vendita di beni</i>	0,00	0,00		
c	<i>Ricavi e proventi dalla prestazione di servizi</i>	109.260,58	138.318,58		
5	Variazioni nelle rimanenze di prodotti in corso di lavorazione, etc. (+/-)	0,00	0,00	A2	A2
6	Variazione dei lavori in corso su ordinazione	0,00	0,00	A3	A3
7	Incrementi di immobilizzazioni per lavori interni	0,00	0,00	A4	A4
8	Altri ricavi e proventi diversi	0,00	0,00	A5	A5 a e b
<b>TOTALE COMPONENTI POSITIVI DELLA GESTIONE (A)</b>		<b>147.588,57</b>	<b>176.646,57</b>		
<b>B) COMPONENTI NEGATIVI DELLA GESTIONE</b>					
9	Acquisto di materie prime e/o beni di consumo	0,00	0,00	B6	B6

10	Prestazioni di servizi	143.415,54	143.551,04	B7	B7
11	Utilizzo beni di terzi	0,00	0,00	B8	B8
12	Trasferimenti e contributi	0,00	0,00		
a	<i>Trasferimenti correnti</i>	0,00	0,00		
b	<i>Contributi agli investimenti ad Amministrazioni pubb.</i>	0,00	0,00		
c	<i>Contributi agli investimenti ad altri soggetti</i>	0,00	0,00		
13	Personale	16.800,00	16.800,00	B9	B9
14	Ammortamenti e svalutazioni	24.976,01	23.636,50	B10	B10
a	<i>Ammortamenti di immobilizzazioni Immateriali</i>	0,00	0,00	B10a	B10a
b	<i>Ammortamenti di immobilizzazioni materiali</i>	24.976,01	23.636,50	B10b	B10b
c	<i>Altre svalutazioni delle immobilizzazioni</i>	0,00	0,00	B10c	B10c
d	<i>Svalutazione dei crediti</i>	0,00	0,00	B10d	B10d
15	Variazioni nelle rimanenze di materie prime e/o beni di consumo (+/-)	0,00	0,00	B11	B11
16	Accantonamenti per rischi	0,00	0,00	B12	B12
17	Altri accantonamenti	0,00	0,00	B13	B13
18	Oneri diversi di gestione	0,00	0,00	B14	B14
<b>TOTALE COMPONENTI NEGATIVI DELLA GESTIONE (B)</b>		<b>185.191,55</b>	<b>183.987,54</b>		
<b>DIFFERENZA FRA COMP. POSITIVI E NEGATIVI DELLA GESTIONE ( A-B)</b>		<b>-37.602,98</b>	<b>-7.340,97</b>	-	-
<b><u>C) PROVENTI ED ONERI FINANZIARI</u></b>					
<i>Proventi finanziari</i>					
19	Proventi da partecipazioni	0,00	0,00	C15	C15
a	<i>da società controllate</i>	0,00	0,00		
b	<i>da società partecipate</i>	0,00	0,00		
c	<i>da altri soggetti</i>	0,00	0,00		
20	Altri proventi finanziari	0,00	0,05	C16	C16
<b>Totale proventi finanziari</b>		<b>0,00</b>	<b>0,05</b>		
<i>Oneri finanziari</i>					
21	Interessi ed altri oneri finanziari	0,00	0,00	C17	C17
a	<i>Interessi passivi</i>	0,00	0,00		
b	<i>Altri oneri finanziari</i>	0,00	0,00		
<b>Totale oneri finanziari</b>		<b>0,00</b>	<b>0,00</b>		
<b>TOTALE PROVENTI ED ONERI FINANZIARI (C)</b>		<b>0,00</b>	<b>0,05</b>	-	-
<b><u>D) RETTIFICHE DI VALORE ATTIVITA' FINANZIARIE</u></b>					
22	Rivalutazioni	0,00	0,00	D18	<b>D18</b>
23	Svalutazioni	0,00	0,00	D19	<b>D19</b>
<b>TOTALE RETTIFICHE (D)</b>		<b>0,00</b>	<b>0,00</b>		
<b><u>E) PROVENTI ED ONERI STRAORDINARI</u></b>					
24	Proventi straordinari	756,45	5.229,38	E20	E20
a	<i>Proventi da permessi di costruire</i>	0,00	0,00		
b	<i>Proventi da trasferimenti in conto capitale</i>	0,00	0,00		
c	<i>Sopravvenienze attive e insussistenze del passivo</i>	756,45	5.229,38		E20b
d	<i>Plusvalenze patrimoniali</i>	0,00	0,00		E20c



e	Altri proventi straordinari	0,00	0,00		
	<b>Totale proventi straordinari</b>	<b>756,45</b>	<b>5.229,38</b>		
25	Oneri straordinari	344,10	2.614,31	E21	E21
a	Trasferimenti in conto capitale	0,00	0,00		
b	Sopravvenienze passive e insussistenze dell'attivo	344,10	2.614,31		E21b
c	Minusvalenze patrimoniali	0,00	0,00		E21a
d	Altri oneri straordinari	0,00	0,00		E21d
	<b>Totale oneri straordinari</b>	<b>344,10</b>	<b>2.614,31</b>		
	<b>TOTALE PROVENTI ED ONERI STRAORDINARI (E)</b>	<b>412,35</b>	<b>2.615,07</b>		
	<b>RISULTATO PRIMA DELLE IMPOSTE (A-B+C+D+E)</b>	<b>-37.190,63</b>	<b>-4.725,85</b>		
26	Imposte (*)	2.802,00	4.047,00	E22	E22
27	<b>RISULTATO DELL'ESERCIZIO</b>	<b>-39.992,63</b>	<b>-8.772,85</b>	<b>E23</b>	<b>E23</b>

## STATO PATRIMONIO DELL'ENTE

### Allegato n.10 - Rendiconto della gestione

#### STATO PATRIMONIALE - ATTIVO

	STATO PATRIMONIALE (ATTIVO)	Anno 2021	Anno 2020	referime nto art.242 4 CC	referim ento DM 26/4/9 5
	<b>A) CREDITI vs.LO STATO ED ALTRE AMMINISTRAZIONI PUBBLICHE PER LA PARTECIPAZIONE AL FONDO DI DOTAZIONE</b>	0,00	0,00	A	A
	<b>TOTALE CREDITI vs PARTECIPANTI (A)</b>	<b>0,00</b>	<b>0,00</b>		
	<b>B) IMMOBILIZZAZIONI</b>				
	<i>Immobilizzazioni immateriali</i>			BI	BI
1	Costi di impianto e di ampliamento	0,00	0,00	BI1	BI1
2	Costi di ricerca sviluppo e pubblicità	0,00	0,00	BI2	BI2
3	Diritti di brevetto ed utilizzazione opere dell'ingegno	0,00	0,00	BI3	BI3
4	Concessioni, licenze, marchi e diritti simile	0,00	0,00	BI4	BI4
5	Avviamento	0,00	0,00	BI5	BI5
6	Immobilizzazioni in corso ed acconti	0,00	0,00	BI6	BI6
9	Altre	0,00	0,00	BI7	BI7
	<b>Totale immobilizzazioni immateriali</b>	<b>0,00</b>	<b>0,00</b>		
	<i>Immobilizzazioni materiali (3)</i>				

II	1	Beni demaniali	<b>450.029,03</b>	<b>453.893,25</b>		
	1.1	Terreni	0,00	0,00		
	1.2	Fabbricati	450.029,03	453.893,25		
	1.3	Infrastrutture	0,00	0,00		
	1.9	Altri beni demaniali	0,00	0,00		
III	2	Altre immobilizzazioni materiali (3)	<b>0,00</b>	<b>0,00</b>		
	2.1	Terreni	0,00	0,00	BII1	BII1
	a	<i>di cui in leasing finanziario</i>	0,00	0,00		
	2.2	Fabbricati	0,00	0,00		
	a	<i>di cui in leasing finanziario</i>	0,00	0,00		
	2.3	Impianti e macchinari	0,00	0,00	BII2	BII2
	a	<i>di cui in leasing finanziario</i>	0,00	0,00		
	2.4	Attrezzature industriali e commerciali	0,00	0,00	BII3	BII3
	2.5	Mezzi di trasporto	0,00	0,00		
	2.6	Macchine per ufficio e hardware	0,00	0,00		
	2.7	Mobili e arredi	0,00	0,00		
	2.8	Infrastrutture	0,00	0,00		
	2.99	Altri beni materiali	0,00	0,00		
	3	Immobilizzazioni in corso ed acconti	0,00	0,00	BII5	BII5
		<b>Totale immobilizzazioni materiali</b>	<b>450029,03</b>	<b>453.893,25</b>		
IV		<u>Immobilizzazioni Finanziarie (1)</u>				
	1	Partecipazioni in	<b>0,00</b>	<b>0,00</b>	BIII1	BIII1
	a	<i>imprese controllate</i>	0,00	0,00	BIII1a	BIII1a
	b	<i>imprese partecipate</i>	0,00	0,00	BIII1b	BIII1b
	c	<i>altri soggetti</i>	0,00	0,00		
	2	Crediti verso	<b>0,00</b>	<b>0,00</b>	BIII2	BIII2
	a	<i>altre amministrazioni pubbliche</i>	0,00	0,00		
	b	<i>imprese controllate</i>	0,00	0,00	BIII2a	BIII2a
	c	<i>imprese partecipate</i>	0,00	0,00	BIII2b	BIII2b
	d	<i>altri soggetti</i>	0,00	0,00	BIII2c	BIII2c
			0,00	0,00	BIII2d	BIII2d
	3	Altri titoli	0,00	0,00	BIII3	BIII3
		<b>Totale immobilizzazioni finanziarie</b>	<b>0,00</b>	<b>0,00</b>		
		<b>TOTALE IMMOBILIZZAZIONI (B)</b>	<b>450029,03</b>	<b>453.893,25</b>	-	-
I		<b>C) ATTIVO CIRCOLANTE</b>				
		<u>Rimanenze</u>	0,00	0,00	CI	CI
		<b>Totale rimanenze</b>	<b>0,00</b>	<b>0,00</b>		
II		<u>Crediti (2)</u>				
	1	Crediti di natura tributaria	<b>0,00</b>	<b>0,00</b>		
	a	<i>Crediti da tributi destinati al finanziamento della sanità</i>	0,00	0,00		
	b	<i>Altri crediti da tributi</i>	0,00	0,00		

	c	Crediti da Fondi perequativi	0,00	0,00		
	2	Crediti per trasferimenti e contributi	<b>36.434,37</b>	<b>64.426,93</b>		
	a	verso amministrazioni pubbliche	36.434,37	64.426,93		
	b	imprese controllate	0,00	0,00	CII2	CII2
	c	imprese partecipate	0,00	0,00	CII3	CII3
	d	verso altri soggetti	0,00	0,00		
	3	Verso clienti ed utenti	29.957,24	83.194,50	CII1	CII1
	4	Altri Crediti	<b>49.913,11</b>	<b>50.257,21</b>	CII5	CII5
	a	verso l'erario	43.248,41	43.592,51		
	b	per attività svolta per c/terzi	550,80	550,80		
	c	altri	6.113,90	6.113,90		
		<b>Totale crediti</b>	<b>116.304,72</b>	<b>197.878,64</b>		
III		<u>Attività finanziarie che non costituiscono immobilizzi</u>				
	1	Partecipazioni	0,00	0,00	CIII1,2,3,4,5	CIII1,2,3
	2	Altri titoli	0,00	0,00	CIII6	CIII5
		<b>Totale attività finanziarie che non costituiscono immobilizzi</b>	<b>0,00</b>	<b>0,00</b>		
IV		<u>Disponibilità liquide</u>				
	1	Conto di tesoreria	<b>63.323,55</b>	<b>18.879,09</b>		
	a	Istituto tesoriere	63.323,55	18.879,09		CIV1a
	b	presso Banca d'Italia	0,00	0,00		CIV1b e CIV1c
	2	Altri depositi bancari e postali	0,00	0,00	CIV1 CIV2 e CIV3	CIV2 e CIV3
	3	Denaro e valori in cassa	0,00	0,00		
	4	Altri conti presso la tesoreria statale intestati all'ente	0,00	0,00		
		<b>Totale disponibilità liquide</b>	<b>63.323,55</b>	<b>18.879,09</b>		
		<b>TOTALE ATTIVO CIRCOLANTE (C)</b>	<b>179.628,27</b>	<b>216.757,73</b>		
		<b>D) RATEI E RISCONTI</b>				
	1	Ratei attivi	0,00	0,00	D	D
	2	Risconti attivi	0,00	0,00	D	D
		<b>TOTALE RATEI E RISCONTI (D)</b>	<b>0,00</b>	<b>0,00</b>		
		<b>TOTALE DELL'ATTIVO (A+B+C+D)</b>	<b>629.657,30</b>	<b>670.650,98</b>	-	-

## Allegato n.10 - Rendiconto della gestione

### STATO PATRIMONIALE - PASSIVO

STATO PATRIMONIALE (PASSIVO)		Anno 2021	Anno 2020	riferimento art.2424 CC	riferimento DM 26/4/95
<b>A) PATRIMONIO NETTO</b>					
I	Fondo di dotazione	0,00		AI	AI
II	Riserve	<b>904.138,96</b>	<b>0,00</b>		
	<b>a - da risultato economico di esercizi precedenti</b>	0,00	0,00	AVI, AV, AVI, AVII, AVII	AVI, AV, AVI, AVII, AVII
	b da capitale	904.138,96	0,00	AII, AIII	AII, AIII
	c da permessi di costruire	0,00	0,00		
	d riserve indisponibili per beni demaniali e patrimoniali indisponibili e per i beni culturali	0,00	0,00		
	e altre riserve indisponibili	0,00	0,00		
	<b>f altre riserve disponibili</b>	0,00	0,00		
III	Risultato economico dell'esercizio	39.992,63	0,00	AIX	AIX
	Risultati economici di esercizi precedenti	-			
IV	Riserve negative per beni indisponibili	284.753,38	0,00	AVII	
V		0,00	0,00		
<b>TOTALE PATRIMONIO NETTO (A)</b>		<b>579.392,95</b>	<b>619.385,58</b>		
<b>B) FONDI PER RISCHI ED ONERI</b>					
1	Per trattamento di quiescenza	0,00	0,00	B1	B1
2	Per imposte	0,00	0,00	B2	B2
3	Altri	0,00	0,00	B3	B3
<b>TOTALE FONDI RISCHI ED ONERI (B)</b>		<b>0,00</b>	<b>0,00</b>		
<b>C) TRATTAMENTO DI FINE RAPPORTO</b>		0,00	0,00	C	C
<b>TOTALE T.F.R. (C)</b>		<b>0,00</b>	<b>0,00</b>		
<b>D) DEBITI (1)</b>					
1	Debiti da finanziamento	<b>0,00</b>	<b>0,00</b>		
a	prestiti obbligazionari	0,00	0,00	D1e D2	D1
b	v/ altre amministrazioni pubbliche	0,00	0,00		
c	verso banche e tesoriere	0,00	0,00	D4	D3 e D4
d	verso altri finanziatori	0,00	0,00	D5	
2	Debiti verso fornitori	14269,36		D7	D6

			15.242,43		
3	Acconti	0,00	0,00	D6	D5
4	- Debiti per trasferimenti e contributi	<b>0,00</b>	<b>0,00</b>		
a	<i>enti finanziati dal servizio sanitario nazionale</i>	0,00	0,00		
b	<i>altre amministrazioni pubbliche</i>	0,00	0,00		
c	<i>imprese controllate</i>	0,00	0,00	D9	D8
d	<i>imprese partecipate</i>	0,00	0,00	D10	D9
e	<i>altri soggetti</i>	0,00	0,00		
5	Altri debiti	<b>0,00</b>	<b>27,98</b>	D12,D13,D14	D11,D12,D13
a	<i>tributari</i>	0,00	0,00		
b	<i>verso istituti di previdenza e sicurezza sociale</i>	0,00	0,00		
c	<i>per attività svolta per c/terzi (2)</i>	0,00	27,98		
d	<i>altri</i>	0,00	0,00		
	<b>TOTALE DEBITI ( D )</b>	<b>14.269,36</b>	<b>15.270,41</b>		
	<b><u>E) RATEI E RISCONTI E CONTRIBUTI AGLI INVESTIMENTI</u></b>				
I	Ratei passivi	0,00	0,00	E	E
II	Risconti passivi	<b>35994,99</b>	<b>35.994,99</b>	E	E
1	Contributi agli investimenti	<b>35994,99</b>	<b>35.994,99</b>		
a	da altre amministrazioni pubbliche	35994,99	35.994,99		
b	da altri soggetti	0,00	0,00		
2	Concessioni pluriennali	0,00	0,00		
3	Altri risconti passivi	0,00	0,00		
	<b>TOTALE RATEI E RISCONTI ( E )</b>	<b>35.994,99</b>	<b>35.994,99</b>		
	<b>TOTALE DEL PASSIVO ( A+B+C+D+E )</b>	<b>629.657,30</b>	<b>670.650,98</b>	-	-
	<b>CONTI D'ORDINE</b>				
	1) Impegni su esercizi futuri	0,00	0,00		
	2) beni di terzi in uso	0,00	0,00		
	3) beni dati in uso a terzi	0,00	0,00		
	4) garanzie prestate a amministrazioni pubbliche	0,00	0,00		
	5) garanzie prestate a imprese controllate	0,00	0,00		
	6) garanzie prestate a imprese partecipate	0,00	0,00		
	7) garanzie prestate a altre imprese	0,00	0,00		
	<b>TOTALE CONTI D'ORDINE</b>	<b>0,00</b>	<b>0,00</b>	-	-

## Analisi della Tempestività dei Pagamenti

### ATTESTAZIONE TEMPI DI PAGAMENTO

ai sensi dell'art. 41 della legge 89/2014

Importo dei pagamenti relativi a transazioni commerciali effettuati dopo la scadenza dei termini previsti dal D.Lgs. 231/2002

€ 0,00

Indicatore della tempestività dei pagamenti  
(art. 33 del D.Lgs. n. 33/2013)

Periodo di riferimento	TERMINI DI PAGAMENTO (previsti dall'art. 4 del D.Lgs. 231/2002)	MEDIA PONDERATA DELLA TEMPISTICA DEI PAGAMENTI (art.9 DPCM 22/09/2014)
ANNO 2021	30	-3 gg

### Stock dell'anno 2021

Comunicazione

In corso

Aggiornato al  
16 marzo 2022 alle 00:00 **AGGIORNA** 

Calcolato da PCC

Importo scaduto e non pagato

**385,81 €**

Tempo medio ponderato di pagamento

**7 gg**

Note di credito

**-214,05 €**

Tempo medio ponderato di ritardo

**-3 gg**

Importo scaduto e non pagato Totale

**171,76 €**

Importo documenti ricevuti nell'esercizio

**136.597,70 €**

PROSPETTO DEI COSTI PER MISSIONE

PROSPETTO DEI COSTI PER MISSIONE

Missioni	COMPONENTI NEGATIVI DELLA GESTIONE	ONERI FINANZIARI		RETIFICHE DI VALORE		COMPONENTI ONERI STRAORDINARI				IMPOSTE		TOTALE COSTI DI PER MISSIONE															
		Concetti materie prime	Prestazioni di servizi e Trasferimenti e contributi	Utilizzo di beni di terzi	Personale	Ammortamenti e svalutazioni	Accantonamenti	Oneri diversi di gestione	Oneri finanziari	Svalutazioni	Tasse e imposte di valore aggiunto		Altri oneri straordinari	Totale Oneri straordinari	Imposte	Totale Imposte											
																	Acquisto di materie prime ed altri di consumo	Trasferimenti di servizi	Personale	Ammortamenti immobilizzazioni materiali	Ammortamenti immobilizzazioni immateriali	Accantonamento per rischi	Altri accantonamenti	Oneri finanziari diversi	Svalutazioni	Tasse e imposte di valore aggiunto	Altri oneri straordinari
MISSIONE 01	Servizi istituzionali, generali e di gestione	-	143.415,34	-	16.800,00	24.976,01	-	-	-	-	-	244,10	244,10	2.802,00	2.802,00	188.337,65											
MISSIONE 02	Giustizia	-	-	-	-	-	-	-	-	-	-	-	-	-	-	-											
MISSIONE 03	Ordine pubblico e sicurezza	-	-	-	-	-	-	-	-	-	-	-	-	-	-	-											
MISSIONE 04	Istruzione e diritto allo studio	-	-	-	-	-	-	-	-	-	-	-	-	-	-	-											
MISSIONE 05	Tutela e valorizzazione dei beni e attività culturali	-	-	-	-	-	-	-	-	-	-	-	-	-	-	-											
MISSIONE 06	Politiche giovanili, sport e tempo libero	-	-	-	-	-	-	-	-	-	-	-	-	-	-	-											
MISSIONE 07	Turismo	-	-	-	-	-	-	-	-	-	-	-	-	-	-	-											
MISSIONE 08	Assetto del territorio ed edilizia abitativa	-	-	-	-	-	-	-	-	-	-	-	-	-	-	-											
MISSIONE 09	Sviluppo sostenibile e tutela del territorio e dell'ambiente	-	-	-	-	-	-	-	-	-	-	-	-	-	-	-											
MISSIONE 10	Trasporti e diritto alla mobilità	-	-	-	-	-	-	-	-	-	-	-	-	-	-	-											
MISSIONE 11	Secourso Civile	-	-	-	-	-	-	-	-	-	-	-	-	-	-	-											
MISSIONE 12	Diritti sociali, politiche sociali e famiglia	-	-	-	-	-	-	-	-	-	-	-	-	-	-	-											
MISSIONE 13	Tutela della salute	-	-	-	-	-	-	-	-	-	-	-	-	-	-	-											
MISSIONE 14	Sviluppo economico e competitività	-	-	-	-	-	-	-	-	-	-	-	-	-	-	-											
MISSIONE 15	Politiche per il lavoro e la formazione professionale	-	-	-	-	-	-	-	-	-	-	-	-	-	-	-											
MISSIONE 16	Agricoltura, politiche agroalimentari e pesca	-	-	-	-	-	-	-	-	-	-	-	-	-	-	-											
MISSIONE 17	Energia e diversificazione delle fonti energetiche	-	-	-	-	-	-	-	-	-	-	-	-	-	-	-											
MISSIONE 18	Relazioni con le altre autonomie territoriali e locali	-	-	-	-	-	-	-	-	-	-	-	-	-	-	-											
MISSIONE 19	Relazioni interuzionali	-	-	-	-	-	-	-	-	-	-	-	-	-	-	-											
MISSIONE 20	Fondi e accantonamenti	-	-	-	-	-	-	-	-	-	-	-	-	-	-	-											
MISSIONE 50	Debito pubblico	-	-	-	-	-	-	-	-	-	-	-	-	-	-	-											
MISSIONE 60	Anticipazioni finanziarie	-	-	-	-	-	-	-	-	-	-	-	-	-	-	-											
MISSIONE 99	Servizi per conto terzi	-	-	-	-	-	-	-	-	-	-	-	-	-	-	-											